



SAOBRAĆAJ

Granični promet robe i teretnih motornih vozila¹, prvi kvartal 2026. godine

Ukupan granični promet na ulazu u Bosnu i Hercegovinu u prvom kvartalu 2026. godine iznosio je 52 357 teretnih motornih vozila. Broj teretnih motornih vozila na ulazu tokom prvog kvartala 2026. godine manji je za 9,6% u odnosu na isti period prethodne godine. U odnosu na isti kvartal prethodne godine broj domaćih vozila manji je za 16,1% dok je stranih vozila manje za 0,6%.

U strukturi cestovnog graničnog prometa teretnih motornih vozila na ulazu u BiH domaća teretna vozila učestvuju sa 54,3%, a strana teretna motorna vozila sa 45,7%.

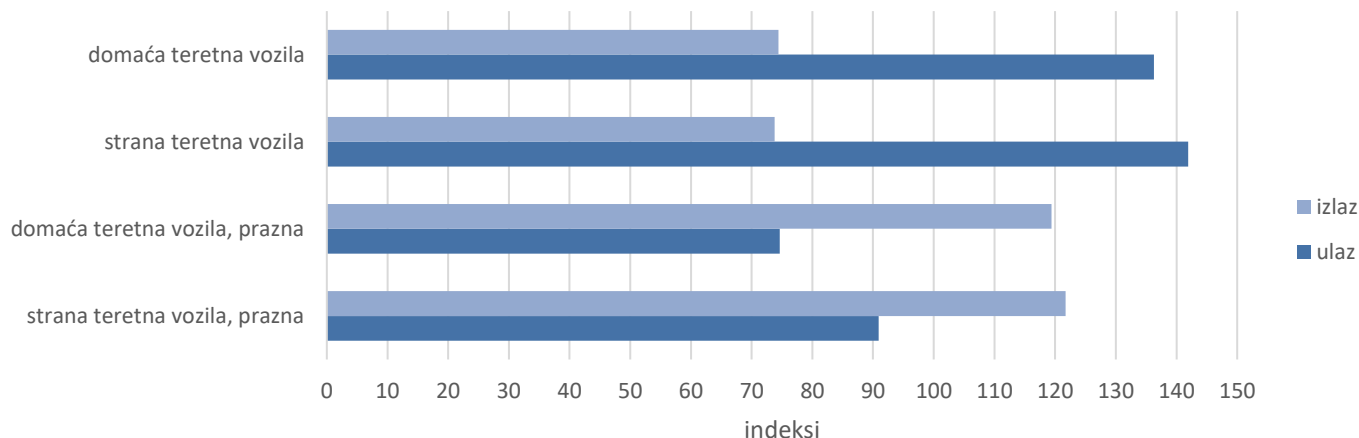
Najveći broj teretnih vozila u BiH ušao je preko graničnih prijelaza sa Hrvatskom 57,3%, zatim preko graničnih prelaza sa Srbijom 20,0% i Crnom Gorom 22,7%.

Izlaz teretnih motornih vozila iz Bosne i Hercegovine u prvom kvartalu 2026. godine manji je za 6,9% u odnosu na isti period 2025. godine. Broj vozila sa domaćom registracijom na izlazu manji je za 7,7%, dok je u istom periodu izlaz vozila sa stranom registracijom manji za 4,7%.

U prvom kvartalu 2026. godine preko graničnih prijelaza na izlazu iz BiH prevezeno je više od 1,09 miliona tona robe, što je manje za 28,9% u odnosu na isti period prethodne godine.

Na izlazu iz BiH najveći broj teretnih vozila registrovan je preko graničnih prijelaza sa Hrvatskom 70,0%, zatim Srbijom 23,9% te Crnom Gorom 6,1%.

Grafikon 1: Cestovni granični promet teretnih motornih vozila, I kvartal 2026/ I kvartal 2025.



¹ Izvor podataka: Uprava za indirektno oporezivanje BiH

T.1. Cestovni granični promet teretnih motornih vozila i robe

Registracija vozila	Ulaz			Izlaz		
	I kvartal 2025	I kvartal 2026	Indeks $\frac{I\ 2026}{I\ 2025}$	I kvartal 2025	I kvartal 2026	Indeks $\frac{I\ 2026}{I\ 2025}$
Teretna vozila UKUPNO	57930	52357	90,4	104233	97091	93,1
domaća	33859	28419	83,9	74294	68547	92,3
strana	24071	23938	99,4	29939	28544	95,3
Teretna vozila Uvoz/izvoz	7250	10033	138,4	61293	45512	74,3
domaća	4519	6159	136,3	44792	33331	74,4
strana	2731	3874	141,9	16501	12181	73,8
Teretna vozila Tranzit	7428	7544	101,6	293	333	113,7
domaća	1506	1498	99,5	225	246	109,3
strana	5922	6046	102,1	68	87	127,9
Prazna teretna vozila	43252	34780	80,4	42647	51246	120,2
domaća	27834	20762	74,6	29277	34970	119,4
strana	15418	14018	90,9	13370	16276	121,7
Roba, hilj.t	703	845	120,2	1538	1094	71,1
domaća	469	548	116,8	1104	801	72,6
strana	234	297	126,8	434	292	67,4
U teretnim vozilima Uvoz/izvoz, hilj.t	108	205	190,3	1536	1088	70,8
domaća	72	132	184,3	1103	797	72,3
strana	36	73	202,1	433	291	67,1
U teretnim vozilima Tranzit, hilj.t	596	640	107,5	2	6	322,3
domaća	398	416	104,7	1	4	305,1
strana	198	224	113,1	0	2	377,3

T.2. Cestovni granični promet teretnih motornih vozila prema smjerovima kretanja, I kvartal 2026.

Registracija vozila	Ulaz			Izlaz		
	Teretna vozila sa teretom	Prazna teretna vozila	Prevezena roba, u tonama	Teretna vozila sa teretom	Prazna teretna vozila	Prevezena roba, u tonama
UKUPNO	17577	34779	845391	45845	51246	1093547
Preko bosanskohercegovačko- hrvatske granice	9809	20204	526366	35464	32501	857573
Preko bosanskohercegovačko- srbijske granice	3457	7010	175636	7461	15723	173445
Preko bosanskohercegovačko- crnogorske granice	4311	7565	143389	2920	3022	62529

T.3. Cestovni granični promet robe prema smjerovima kretanja i graničnim prijelazima

	Prevezena roba, u tonama			
	Ulaz		Izlaz	
	I kvartal 2025	I kvartal 2026	I kvartal 2025	I kvartal 2026
Ukupno	703482	845391	1538200	1093547
Preko bosanskohercegovačko-hrvatske granice	473011	526366	1147750	857573
Bijača	26005	38797	49213	49837
Brčko	377	593	4	10
Bosanski Brod	83874	91544	96513	73647
Gorica	114247	123197	15397	20514
Gradina	29084	27267	58810	57705
Gradiška	66040	67679	172136	174794
Hukića Brdo	18411	19762	196	403
Izačić	8623	6536	47353	48865
Kamensko	75081	95139	101531	53400
Orašje	23548	26027	216282	143991
Šamac	13291	15235	237683	97029
Strmica	2	7	19110	17709
Doljani	0	0	0	0
Donji Svilaj	14424	14582	133520	119668
Ivanjica	3	2	3	1
Preko bosanskohercegovačko-srbijanske granice	162305	175636	325796	173445
Karakaj	216	28129	27	77698
Pavlovića Most	64445	57646	200475	47356
Rača	23150	31666	34549	24829
Uvac	2985	1474	5725	2784
Vardište	58447	54760	50222	19821
Bratunac-Noví Most	13062	1961	24119	957
Šepak	0	0	10679	0
Preko bosanskohercegovačko- crnogorske granice	68166	143389	64654	62529
Deleuša	48218	120119	59645	57098
Hum	89	4	14	4
Klobuk	18922	23119	4468	4621
Metaljka	937	147	528	805

T.4. Cestovni granični promet teretnih motornih vozila prema smjerovima kretanja i graničnim prijelazima na ulazu u BiH

	I kvartal 2025		I kvartal 2026	
	Teretna vozila sa teretom	Prazna teretna vozila	Teretna vozila sa teretom	Prazna teretna vozila
Ukupno	14678	43252	17577	34779
Preko bosanskohercegovačko-hrvatske granice	9934	26467	9809	20204
Bijača	535	2357	581	2122
Brčko	158	0	272	0
Bosanski Brod	1342	0	1443	0
Gorica	1339	169	1597	102
Gradina	630	2991	558	1872
Gradiška	1906	539	1324	2
Hukića Brdo	473	105	461	2173
Izačić	283	644	315	860
Kamensko	1676	1693	1538	1308
Orašje	816	8163	763	4507
Šamac	387	5157	486	2968
Strmica	3	863	7	541
Doljani	0	0	0	0
Donji Svilaj	377	3573	450	3466
Ivanjica	9	197	14	199
Osoje	0	16	0	84
Preko bosanskohercegovačko-srbijanske granice	3076	9630	3457	7010
Karakaj	295	51	997	2405
Pavlovića Most	564	6752	447	3647
Rača	1182	348	1205	322
Uvac	184	102	160	48
Vardište	591	37	548	1
Bratunac	0	0	0	0
Bratunac- Novi Most	260	1430	100	479
Skelani	0	127	0	108
Šepak	0	783	0	0
Preko bosanskohercegovačko- crnogorske granice	1668	7155	4311	7565
Deleuša	1319	5476	3949	4585
Hum	51	136	28	264
Klobuk	271	1367	318	2479
Metaljka	27	176	16	237

T.5. Cestovni granični promet teretnih motornih vozila prema smjerovima kretanja i graničnim prijelazima na izlazu iz BiH

	I kvartal 2025		I kvartal 2026	
	Teretna vozila sa teretom	Prazna teretna vozila	Teretna vozila sa teretom	Prazna teretna vozila
Ukupno	61586	42647	45845	51246
Preko bosanskohercegovačko-hrvatske granice	47123	25519	35464	32501
Bijača	2083	12490	2034	13388
Brčko	7	0	23	0
Bosanski Brod	4199	2	3273	0
Gorica	817	336	1019	173
Gradina	2438	3351	2334	2668
Gradiška	7460	571	7197	236
Hukića Brdo	106	72	88	3098
Izačić	2049	2542	2075	3168
Kamensko	4112	6	2357	0
Orašje	8415	3428	5658	3328
Šamac	9251	1496	3824	3822
Strmica	781	47	745	31
Ivanjica	7	18	12	440
Osoje	0	80	0	379
Donji Svilaj	5398	1080	4825	1770
Preko bosanskohercegovačko-srbijanske granice	11536	15772	7461	15723
Karakaj	153	420	3747	5632
Pavlovića Most	5727	5718	1438	3909
Rača	1653	5908	1114	5487
Uvac	265	75	149	44
Vardište	1957	1	955	0
Bratunac	0	0	0	0
Bratunac- Novi Most	1354	1869	58	549
Skelani	0	103	0	102
Šepak	427	1678	0	0
Preko bosanskohercegovačko- crnogorske granice	2927	1356	2920	3022
Deleuša	2566	926	2554	2415
Hum	52	15	28	22
Klobuk	280	288	297	521
Metaljka	29	127	41	64

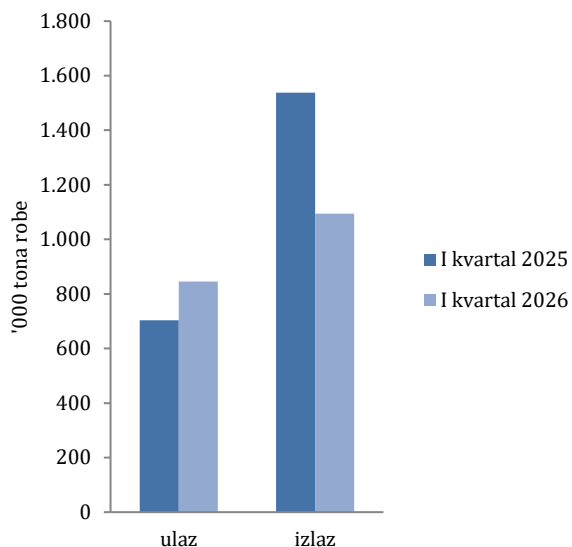
T.6. Cestovni granični promet robe teretnim motornim vozilima na ulazu u BiH, prema zemljama registracije

Zemlja registracije	I kvartal 2025		I kvartal 2026	
	Broj vozila sa teretom	Prevezena roba, u tonama	Broj vozila sa teretom	Prevezena roba, u tonama
Ukupno	14678	703482	17577	845391
Bosna i Hercegovina	6025	469133	7657	548169
Strane zemlje	8653	234349	9920	297222
Albanija	44	730	31	348
Andora	27	43	21	48
Austrija	352	2810	361	2943
Bahrein	5	62	9	177
Belgija	28	73	37	91
Bjelorusija	11	221	1	6
Bugarska	127	4322	148	14809
Crna Gora	1607	74880	2459	106841
Češka	72	399	69	377
Danska	52	247	48	241
Finska	33	104	15	34
Francuska	89	267	85	248
Grčka	7	90	1	0
Holandija	170	640	147	627
Hrvatska	1160	32349	1243	44214
Iran	16	352	21	475
Italija	73	120	89	3333
Litva	16	397	8	177
Luksemburg	21	57	29	58
Mađarska	156	1377	116	943
Sjeverna Makedonija	196	4690	210	7744
Moldavija	7	122	16	283
Norveška	66	199	66	147
Njemačka	661	6153	706	6820
Poljska	153	1949	190	2839
Rumunija	46	345	97	959
Rusija	0	0	0	0
SAD	19	39	21	46
Slovačka	58	403	60	195
Slovenija	825	26983	816	27018
Srbija	1597	52560	1780	54810
Španija	5	6	11	26
Švedska	132	431	114	333
Švicarska	504	2754	540	4754
Turska	188	16517	216	13781
Ukrajina	34	1046	28	552
Velika Britanija	6	59	4	57
Ostale zemlje	90	554	107	872

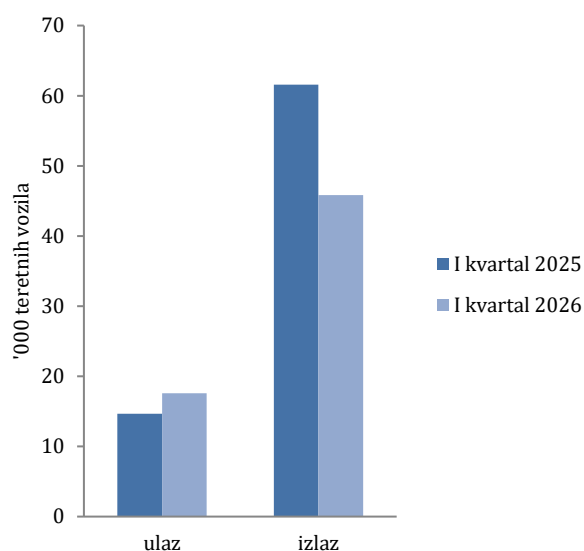
T.7. Cestovni granični promet robe teretnim motornim vozilima na izlazu iz BiH, prema zemljama registracije

Zemlja registracije	I kvartal 2025		I kvartal 2026	
	Broj vozila sa teretom	Prevezena roba, u tonama	Broj vozila sa teretom	Prevezena roba, u tonama
Ukupno	61586	1538200	45845	1093547
Bosna i Hercegovina	45017	1104356	33577	801309
Strane zemlje	16569	433844	12268	292238
Albanija	13	266	27	658
Andora	22	41	19	26
Austrija	15	62	21	81
Bahrein	36	746	95	2179
Belgija	0	0	1	25
Bjelorusija	0	0	0	0
Bugarska	121	2645	67	1544
Crna Gora	1343	31800	1274	29413
Češka	4	50	13	66
Danska	0	0	0	0
Finska	0	0	1	0
Francuska	2	30	2	1
Grčka	2	0	1	0
Holandija	0	0	6	27
Hrvatska	7437	179366	6147	146575
Iran	1	22	0	0
Italija	16	130	10	55
Litva	26	636	27	652
Luksemburg	0	0	1	0
Mađarska	230	5993	115	2839
Sjeverna Makedonija	50	1149	59	1350
Moldavija	4	82	0	0
Norveška	0	0	0	0
Njemačka	66	77	30	1011
Poljska	18	325	51	985
Rumunija	1	25	5	180
Rusija	1	0	0	0
SAD	0	0	0	0
Slovačka	1	25	4	49
Slovenija	584	11644	579	12706
Srbija	6306	192718	3453	86071
Španija	1	0	2	25
Švedska	2	3	1	1
Švicarska	3	3	2	0
Turska	0	0	6	118
Ukrajina	1	11	2	12
Velika Britanija	3	17	2	16
Ostale zemlje	260	5977	245	5573

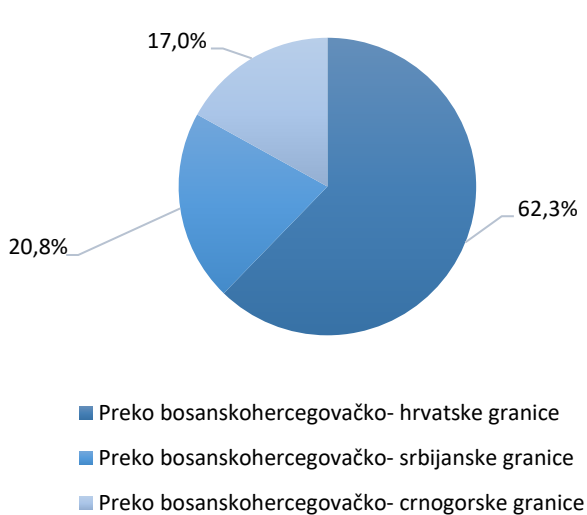
Grafikon 2: Cestovni granični promet robe, I kvartal 2025. i 2026.



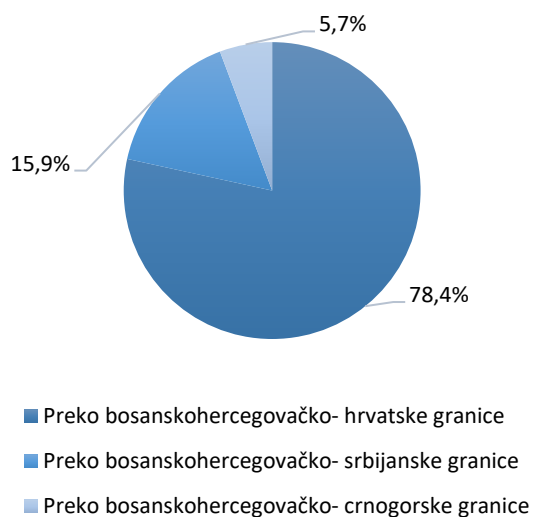
Grafikon 3: Cestovni granični promet teretnih motornih vozila sa teretom, I kvartal 2025. i 2026.



Grafikon 4. Granični promet robe na ulazu u BiH



Grafikon 5. Granični promet robe na izlazu iz BiH



METODOLOŠKA OBJAŠNENJA

Izvori i metode prikupljanja podataka

Svrha istraživanja je prikupiti podatke o radu pretovarnih preduzeća te prikupiti podatke o uvozu, izvozu, tranzitu, broju vozila na ulazu, broju vozila na izlazu, međunarodnom cestovnom prometu na ulazu, međunarodnom cestovnom prometu na izlazu. U obuhvat istraživanja o graničnom prometu teretnih motornih vozila uključeni su svi cestovni granični prijelazi na kojima postoji carinska ispostava. Podatke za cestovni granični promet teretnih motornih vozila i robe Agencija za statistiku BiH preuzela je od Uprave za indirektno oporezivanje BiH. Podaci obuhvataju sva cestovna teretna motorna vozila i robu koja je prešla granicu i ušla u državu Bosnu i Hercegovinu odnosno izašla iz Bosne i Hercegovine. Teretna cestovna motorna vozila razvrstavaju se prema zemlji u kojoj su registrovana i prate se prema smjerovima kretanja i graničnim prijelazima.

DEFINICIJE

Granični prijelaz je mjesto namijenjeno prijelazu državne granice. Granični prijelazi su međunarodni, međudržavni ili pogranični. Mogu biti cestovni, vazdušni, pomorski prijelazi i prijelazi na unutrašnjim vodenim putevima.

Granični prijelazi za međunarodni promet namijenjeni su graničnom prometu građana države Bosne i Hercegovine i građanima drugih zemalja.

Granični prijelazi za pogranični promet namijenjeni su graničnom prometu građana određenog područja države Bosne i Hercegovine i određenog područja susjedne zemlje prema međunarodnom sporazumu.

Roba na ulazu je roba koja je ušla u carinsko područje države Bosne i Hercegovine, a roba na izlazu je roba koja napušta carinsko područje Bosne i Hercegovine.

Teretno vozilo je motorno vozilo kojim se prevozi roba i koje je evidentirano na ulazu u carinsko područje države Bosne i Hercegovine ili na izlazu iz carinskog područja države Bosne i Hercegovine od strane carinske uprave.

Tranzit označava prijevoz robe od carinarnice na teritoriji jedne strane ugovornice do druge carinarnice u istoj teritoriji, u skladu sa uslovima predviđenim nacionalnim zakonima i propisima te strane ugovornice.

SKRAĆENICE

t	tona
'000 t	hiljade tona

STATISTIČKA ZNAČENJA

... nema podataka

Publikuje Agencija za statistiku Bosne i Hercegovine, 71000 Sarajevo, Zelenih beretki 26

Telefon: +387 (33) 911 911 | Telefaks: +387 (33) 220 622

Elektronska pošta: bhas@bhas.gov.ba | Internetska stranica: www.bhas.gov.ba

Odgovorne osobe:

Alen Bajramović, šef Odsjeka za uslužne statistike

Vesna Čužić, direktorica

Saopćenje priredila: Emina Mehanović



Razmislite o očuvanju okoliša prije štampanja dokumenta.