



PRIOPĆENJE



Obvezni ste da prilikom dozvoljenih radnji, u svom proizvodu ili aplikaciji navedete izvor podataka.

GODINA XX

SARAJEVO, 05.03.2026.

BROJ 1

POSLOVNE STATISTIKE

Turizam, siječanj 2026

U Bosni i Hercegovini u siječnju 2026. godine turisti su ostvarili 102.600 dolazaka, što je manje za 13,2% u odnosu na prosinac 2025. godine, dok je više za 1,9% u odnosu na siječanj 2025. godine.

Turisti su ostvarili 252.867 noćenja, što je za 6,6% više u odnosu na prosinac 2025. godine i za 6,7% više u odnosu na siječanj 2025. godine. U strukturi ukupno ostvarenih noćenja udio domaćih turista iznosio je 33,0%, dok je udio stranih turista iznosio 67,0%.

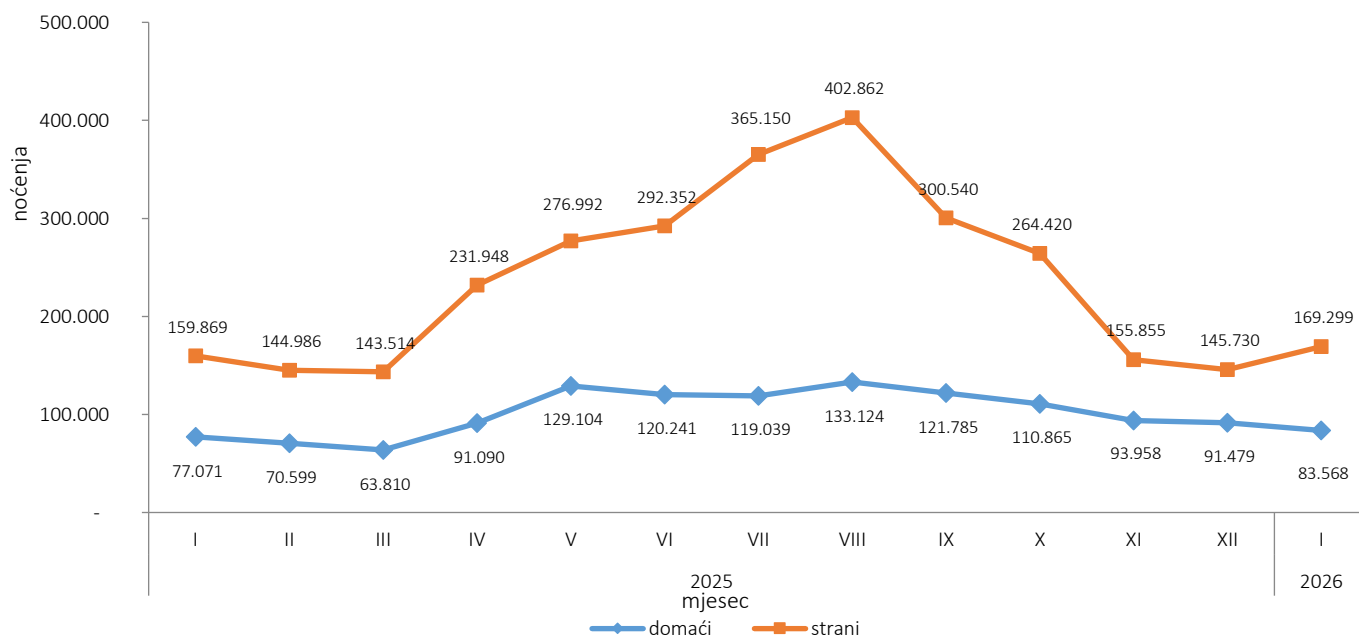
Broj noćenja domaćih turista u siječnju 2026. godine bio je 8,6% manji u odnosu na prosinac 2025. godine, dok je 8,4% veći u odnosu na siječanj 2025. godine.

Broj noćenja stranih turista bio je 16,2% veći u odnosu na prosinac 2025. godine i 5,9% veći u odnosu na siječanj 2025. godine.

U strukturi noćenja stranih turista, najviše noćenja ostvarili su turisti iz Hrvatske s udjelom od 37,3%, zatim iz Srbije sa 17,0%, Turske sa 8,4% i Crne Gore sa 6,4%. Slijede turisti iz Slovenije s udjelom od 5,9%, Njemačke s 2,8%, Austrije s 2,1%, te Kine i Italije s po 1,6%. Navedene zemlje čine 83,1% ukupnog broja noćenja stranih turista, dok preostalih 16,9% ostvaruju turisti iz ostalih zemalja.

Turistima je u siječnju 2026. godine u Bosni i Hercegovini bilo na raspolaganju 19.685 soba, apartmana i mjesta za kampiranje s kapacitetom od 44.396 kreveta. U sobama, apartmanima i mjestima za kampiranje bilo je 2,2% manje raspoloživih kapaciteta u odnosu na siječanj 2025. godine, kao i kreveta 2,4% manje u usporedbi s istim mjesecom 2025. godine.

Grafikon 1: Noćenja turista za period siječanj 2025. – siječanj 2026.

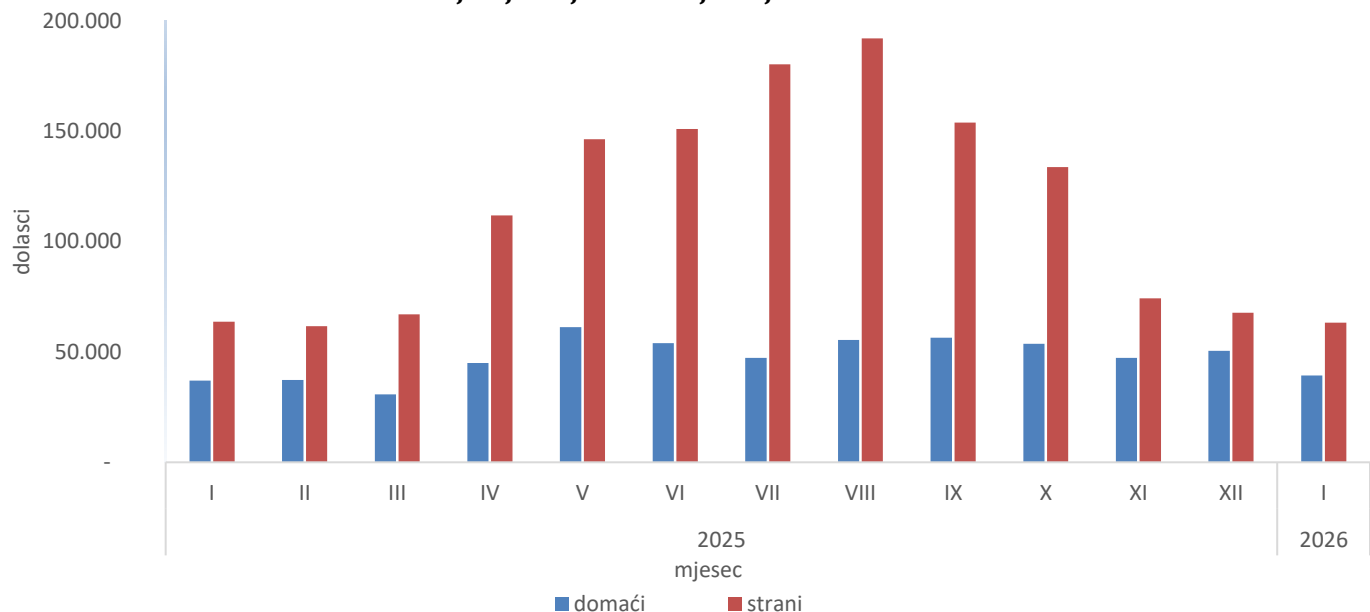


Tablica 1: Dolasci i noćenja turista

	Dolasci					Noćenja					I 2026	
	I 2025*	XII 2025	I 2026	Indeksi I 2026 XII 2025	Indeksi I 2026 I 2025	I 2025*	XII 2025	I 2026	Indeksi I 2026 XII 2025	Indeksi I 2026 I 2025	Struktura noćenja u %	Prosječan broj noćenja po dolasku
UKUPNO	100.664	118.222	102.600	86,8	101,9	236.940	237.209	252.867	106,6	106,7	100,0	2,5
Domaći turisti	37.028	50.499	39.348	77,9	106,3	77.071	91.479	83.568	91,4	108,4	33,0	2,1
Strani turisti	63.636	67.723	63.252	93,4	99,4	159.869	145.730	169.299	116,2	105,9	67,0	2,7

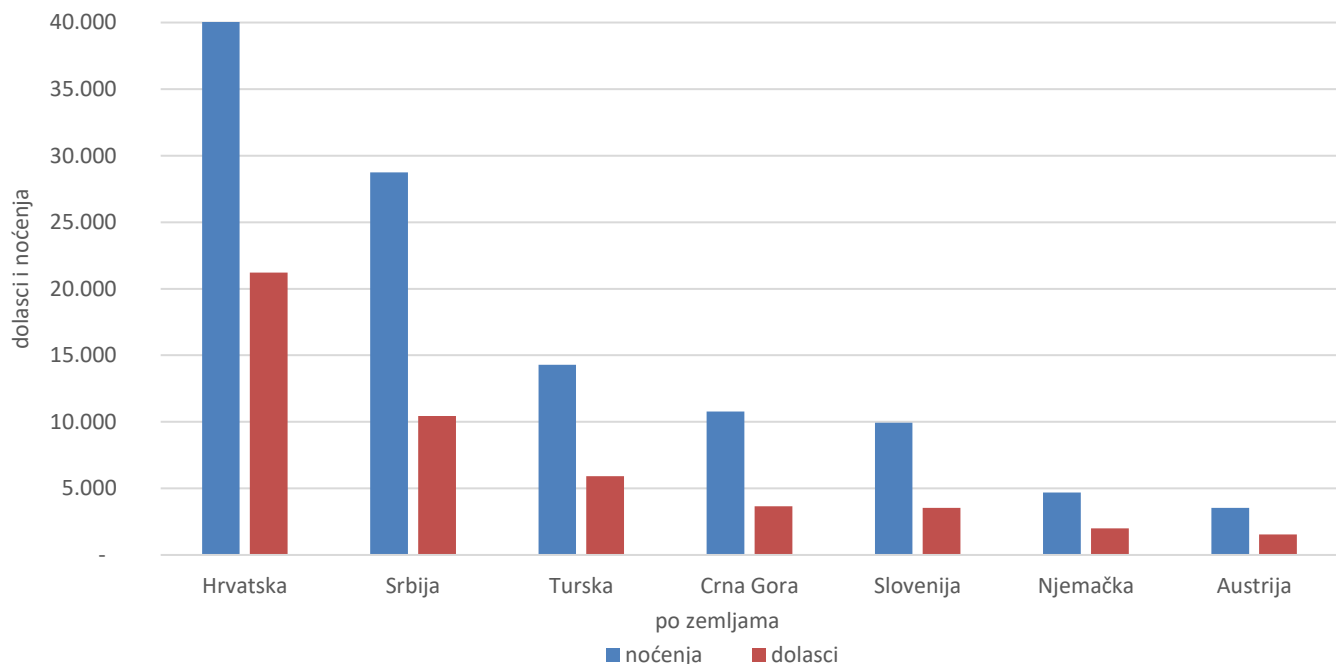
*) konačan podatak

Grafikon 2: Dolasci turista za razdoblje siječanj 2025. – siječanj 2026.



Što se tiče duljine boravka stranih turista u Bosni i Hercegovini, u promatranom razdoblju najdulje se zadržavaju turisti iz Egipta, s prosječnim boravkom od 5,3 noćenja po dolasku. Slijede turisti iz Južnoafričke Republike s prosjekom od 5,0 noćenja, te turisti s Novog Zelanda s 3,9 noćenja. Turisti iz Poljske ostvaruju prosječno 3,6 noćenja po dolasku, dok turisti iz Mađarske i Izraela bilježe po 3,2 noćenja. Slijede turisti iz Australije s prosjekom od 3,1 noćenja, te turisti iz Kuvajta i Hrvatske s po 3,0 noćenja po dolasku.

Grafikon 3: Noćenja i dolasci stranih turista prema zemlji prebivališta, siječanj 2026.



Tablica 2: Dolasci i noćenja turista prema KD BiH ¹⁾

	Dolasci					Noćenja					I 2026
	I 2025*	XII 2025	I 2026	Indeksi $\frac{I\ 2026}{XII\ 2025}$	Indeksi $\frac{I\ 2026}{I\ 2025}$	I 2025*	XII 2025	I 2026	Indeksi $\frac{I\ 2026}{XII\ 2025}$	Indeksi $\frac{I\ 2026}{I\ 2025}$	Struktura noćenja u %
UKUPNO	100.664	118.222	102.600	86,8	101,9	236.940	237.209	252.867	106,6	106,7	100,0
Hoteli i sličan smještaj	97.644	115.046	100.217	87,1	102,6	226.121	224.144	243.012	108,4	107,5	96,1
Odmarališta i slični objekti za kraći odmor	2.310	2.383	1.884	79,1	81,6	5.392	7.450	4.991	67,0	92,6	2,0
Kampovi i prostori za kampiranje	112	189	41	21,7	36,6	150	325	109	33,5	72,7	0,0
Ostali smještaj	598	604	458	75,8	76,6	5.277	5.290	4.755	89,9	90,1	1,9
Domaći turisti	37.028	50.499	39.348	77,9	106,3	77.071	91.479	83.568	91,4	108,4	33,0
Hoteli i sličan smještaj	35.379	49.033	38.054	77,6	107,6	71.219	84.672	78.037	92,2	109,6	30,9
Odmarališta i slični objekti za kraći odmor	1.237	1.072	957	89,3	77,4	2.350	2.899	2.371	81,8	100,9	0,9
Kampovi i prostori za kampiranje	5	49	5	10,2	100,0	7	52	19	36,5	271,4	0,0
Ostali smještaj	407	345	332	96,2	81,6	3.495	3.856	3.141	81,5	89,9	1,2
Strani turisti	63.636	67.723	63.252	93,4	99,4	159.869	145.730	169.299	116,2	105,9	67,0
Hoteli i sličan smještaj	62.265	66.013	62.163	94,2	99,8	154.902	139.472	164.975	118,3	106,5	65,2
Odmarališta i slični objekti za kraći odmor	1.073	1.311	927	70,7	86,4	3.042	4.551	2.620	57,6	86,1	1,0
Kampovi i prostori za kampiranje	107	140	36	25,7	33,6	143	273	90	33,0	62,9	0,0
Ostali smještaj	191	259	126	48,6	66,0	1.782	1.434	1.614	112,6	90,6	0,6

*) konačan podatak

¹⁾ Klasifikacija djelatnost Bosne i Hercegovine (BiH) 2010

U okviru djelatnosti „Hoteli i sličan smještaj“ turistima je bilo na raspolaganju ukupno 18.101 soba i apartman, što je 2,6% manje nego u siječnju 2025. godine, te 39.599 kreveta, što je za 2,7% manje u odnosu na isti mjesec prethodne godine. Stopa iskorištenosti soba u siječnju 2026. iznosila je 24,6%, a stalnih kreveta 20,2%, dok je u siječnju 2025. godine stopa iskorištenosti soba iznosila 22,6%, a stalnih kreveta 18,1%. Prema vrsti smještajnog objekta, najveći broj noćenja ostvaren je u okviru djelatnosti „Hoteli i sličan smještaj“, s udjelom od 96,1% u ukupnom broju noćenja.

Tablica 3: Dolasci i noćenja turista prema načinu dolaska

	Individualno						Organizirano					
	Dolasci			Noćenja			Dolasci			Noćenja		
	I 2025	I 2026	Indeksi $\frac{I\ 2026}{I\ 2025}$	I 2025	I 2026	Indeksi $\frac{I\ 2026}{I\ 2025}$	I 2025	I 2026	Indeksi $\frac{I\ 2026}{I\ 2025}$	I 2025	I 2026	Indeksi $\frac{I\ 2026}{I\ 2025}$
UKUPNO	83.832	81.137	96,8	194.655	193.393	99,4	16.832	21.463	127,5	42.285	59.474	140,7
Domaći turisti	33.688	34.589	102,7	68.842	74.215	107,8	3.340	4.759	142,5	8.229	9.353	113,7
Strani turisti	50.144	46.548	92,8	125.813	119.178	94,7	13.492	16.704	123,8	34.056	50.121	147,2

*) konačan podatak

Tablica 4: Dolasci i noćenja stranih turista prema zemlji prebivališta

	Dolasci					Noćenja					I 2026	
	I 2025*	XII 2025	I 2026	Indeksi I 2026 XII 2025	Indeksi I 2026 I 2025	I 2025*	XII 2025	I 2026	Indeksi I 2026 XII 2025	Indeksi I 2026 I 2025	Struktura noćenja u %	Prosječan broj noćenja po dolasku
Strani turisti	63.636	67.723	63.252	93,4	99,4	159.869	145.730	169.302	116,2	105,9	100,0	2,7
Albanija	205	191	176	92,1	85,9	345	299	385	128,8	111,6	0,2	2,2
Austrija	1.404	3.636	1.547	42,5	110,2	3.355	8.439	3.526	41,8	105,1	2,1	2,3
Belgija	122	262	189	72,1	154,9	303	833	435	52,2	143,6	0,3	2,3
Bugarska	313	729	435	59,7	139,0	792	1.550	1.085	70,0	137,0	0,6	2,5
Crna Gora	3.609	2.365	3.665	155,0	101,6	9.506	4.412	10.773	244,2	113,3	6,4	2,9
Češka	192	238	189	79,4	98,4	414	619	407	65,8	98,3	0,2	2,2
Danska	95	155	120	77,4	126,3	238	377	295	78,2	123,9	0,2	2,5
Estonija	17	19	11	57,9	64,7	44	55	19	34,5	43,2	0,0	1,7
Finska	47	51	70	137,3	148,9	114	95	110	115,8	96,5	0,1	1,6
Francuska	330	508	367	72,2	111,2	740	1.117	840	75,2	113,5	0,5	2,3
Grčka	86	276	194	70,3	225,6	247	776	426	54,9	172,5	0,3	2,2
Nizozemska	367	625	970	155,2	264,3	878	1.531	1.414	92,4	161,0	0,8	1,5
Hrvatska	19.582	15.736	21.209	134,8	108,3	54.077	36.611	63.149	172,5	116,8	37,3	3,0
Irska	69	85	62	72,9	89,9	211	204	171	83,8	81,0	0,1	2,8
Island	4	7	0	0,0	0,0	17	16	2	12,5	11,8	0,0	0,0
Italija	1.274	1.628	1.124	69,0	88,2	3.454	3.778	2.696	71,4	78,1	1,6	2,4
Cipar	23	28	8	28,6	34,8	87	73	19	26,0	21,8	0,0	2,4
Latvija	39	20	11	55,0	28,2	90	35	14	40,0	15,6	0,0	1,3
Litva	26	29	20	69,0	76,9	78	52	40	76,9	51,3	0,0	2,0
Luksemburg	45	163	60	36,8	133,3	155	533	139	26,1	89,7	0,1	2,3
Mađarska	361	830	488	58,8	135,2	754	1.849	1.585	85,7	210,2	0,9	3,2
Malta	2	16	7	43,8	350,0	8	51	11	21,6	137,5	0,0	1,6
Norveška	155	131	98	74,8	63,2	306	248	172	69,4	56,2	0,1	1,8
Njemačka	1.797	3.113	2.003	64,3	111,5	4.401	7.511	4.681	62,3	106,4	2,8	2,3
Poljska	398	569	371	65,2	93,2	854	1.510	1.328	87,9	155,5	0,8	3,6
Portugal	44	54	40	74,1	90,9	112	103	113	109,7	100,9	0,1	2,8
Rumunjska	224	247	245	99,2	109,4	822	539	549	101,9	66,8	0,3	2,2
Rusija	741	650	881	135,5	118,9	1.482	1.395	1.991	142,7	134,3	1,2	2,3
Sjeverna Makedonija	544	1.024	622	60,7	114,3	1.194	2.144	1.546	72,1	129,5	0,9	2,5
Slovačka	129	152	297	195,4	230,2	295	396	753	190,2	255,3	0,4	2,5
Slovenija	3.414	6.080	3.534	58,1	103,5	9.103	13.053	9.944	76,2	109,2	5,9	2,8

(nastavak na sljedećoj strani)

(nastavak)

	Dolasci					Noćenja					I 2026	
	I 2025*	XII 2025	I 2026	Indeksi I 2026 XII 2025	Indeksi I 2026 I 2025	I 2025*	XII 2025	I 2026	Indeksi I 2026 XII 2025	Indeksi I 2026 I 2025	Struktura noćenja u %	Prosječan broj noćenja po dolasku
Srbija	10.527	10.107	10.443	103,3	99,2	29.769	19.046	28.740	150,9	96,5	17,0	2,8
Španjolska	139	423	369	87,2	265,5	367	812	1.009	124,3	274,9	0,6	2,7
Švicarska (uključujući Lihtenštajn)	467	1.151	500	43,4	107,1	1.217	2.340	1.239	52,9	101,8	0,7	2,5
Švedska	532	599	383	63,9	72,0	1.028	1.208	861	71,3	83,8	0,5	2,2
Turska	7.666	4.302	5.909	137,4	77,1	15.984	9.084	14.299	157,4	89,5	8,4	2,4
Ujedinjeno Kraljevstvo	577	1.075	499	46,4	86,5	1.442	1.933	1.134	58,7	78,6	0,7	2,3
Ukrajina	124	304	152	50,0	122,6	350	935	413	44,2	118,0	0,2	2,7
Ostale europske zemlje	201	298	159	53,4	79,1	409	666	346	52,0	84,6	0,2	2,2
Egipat	24	96	45	46,9	187,5	100	338	239	70,7	239,0	0,1	5,3
Južnoafrička Republika	9	14	8	57,1	88,9	15	37	40	108,1	266,7	0,0	5,0
Ostale afričke zemlje	68	95	69	72,6	101,5	172	242	190	78,5	110,5	0,1	2,8
Kanada	113	177	131	74,0	115,9	279	400	318	79,5	114,0	0,2	2,4
SAD	799	917	901	98,3	112,8	2.134	2.279	2.486	109,1	116,5	1,5	2,8
Ostale zemlje Sjeverne Amerike	56	76	14	18,4	25,0	143	143	51	35,7	35,7	0,0	3,6
Brazil	76	81	91	112,3	119,7	156	179	219	122,3	140,4	0,1	2,4
Ostale zemlje Južne i Srednje Amerike	176	154	142	92,2	80,7	310	488	362	74,2	116,8	0,2	2,5
Bahrein	15	38	22	57,9	146,7	35	49	56	114,3	160,0	0,0	2,5
Indija	48	237	62	26,2	129,2	107	392	133	33,9	124,3	0,1	2,1
Iran	6	8	11	137,5	183,3	8	30	32	106,7	400,0	0,0	2,9
Izrael	18	69	51	73,9	283,3	33	143	162	113,3	490,9	0,1	3,2
Japan	50	103	106	102,9	212,0	78	238	210	88,2	269,2	0,1	2,0
Južna Koreja	161	176	82	46,6	50,9	195	379	145	38,3	74,4	0,1	1,8
Katar	39	34	35	102,9	89,7	146	102	72	70,6	49,3	0,0	2,1
Kina	3.954	3.163	1.774	56,1	44,9	5.126	4.464	2.772	62,1	54,1	1,6	1,6
Kuvajt	231	96	205	213,5	88,7	896	319	621	194,7	69,3	0,4	3,0
Malezija	451	1.176	448	38,1	99,3	633	1.482	676	45,6	106,8	0,4	1,5
Oman	22	24	70	291,7	318,2	53	77	117	151,9	220,8	0,1	1,7
Saudijska Arabija	256	180	285	158,3	111,3	808	431	764	177,3	94,6	0,5	2,7
Ujedinjeni Arapski Emirati	399	914	251	27,5	62,9	1.443	3.065	688	22,4	47,7	0,4	2,7
Ostale azijske zemlje	477	1.538	754	49,0	158,1	1.020	3.295	1.496	45,4	146,7	0,9	2,0
Australija	265	280	221	78,9	83,4	828	687	684	99,6	82,6	0,4	3,1
Novi Zeland	18	11	19	172,7	105,6	81	28	74	264,3	91,4	0,0	3,9
Ostale zemlje Oceanije	14	190	28	14,7	200,0	28	215	36	16,7	128,6	0,0	1,3

-) nema pojave

1) Indeks veći od 999

*) konačan podatak

METODOLOŠKA OBJAŠNENJA

Cilj statističkog istraživanja

Cilj statističkog istraživanja je praćenje turističke aktivnosti u komercijalnim smještajnim objektima i osiguravanje međunarodno usporedivih podataka statistike turizma u BiH sukladno važećom EU regulativom za statistiku turizma.

Jedinice promatranja

Jedinice promatranja su svi poslovni subjekti/pravne osobe koja su prema glavnoj djelatnosti registriran da obavljaju djelatnost pružanja smještaja (oblast 55 - KD BiH 2010), fizičke osobe te kućanstva koja iznajmljuju smještajne objekte turistima. Za potrebe istraživanja korišćena je Klasifikacija djelatnosti Bosne i Hercegovine- KD BiH 2010 koja je u potpunosti usklađena sa Europskom klasifikacijom ekonomskih djelatnosti NACE Rev.2.

Obuhvat

Izveštajne jedinice su svi poslovni subjekti (poduzeća, obrtnici, zadruge, ustanove, udruge itd.) i njihove jedinice u sastavu koji su prema KD BiH 2010 registrovani u granama: 55.1 (hoteli i sličan smještaj), 55.2 (odmarališta i slični objekti za kraći odmor), 55.3 (kampovi i prostori za kampiranje), 55.9 (ostali smještaj); zdravstvene ustanove u kojima osoba sama snosi naknadu za medicinsku rehabilitaciju odnosno svoj boravak; poslovni subjekti koji se bave posredovanjem u smještaju gostiju u: seljačkim kućanstvima, kućama, kampovima, apartmanima i sobama, koje neposredno iznajmljuju građani/kućanstva. Cjelokupno područje Bosne i Hercegovine je obuhvaćeno istraživanjem.

Izvor i metoda prikupljanja

Podaci o turističkom prometu (broj dolazaka i noćenja turista) te smještajnim kapacitetima prikupljaju se redovitim mjesečnim izvješćem (obrazac TU-11). Izvještaji se sastavljaju na osnovu evidencija u knjigama gostiju, pružanja smještajnih usluga turistima ili samo posreduju u pružanju tih usluga.

Revizija podataka

Redovita priopćenja turizma objavljuju se u mjesečnoj dinamici i sadrže preliminarne/prve rezultate sve dok se ne objave konačni podaci.

Prva redovita revizija podataka podrazumijeva da se pri publikovanju podataka za naredni mjesec revidiraju objavljeni podaci iz prethodnog mjeseca (t-1) sukladno informacijama dostavljenim od strane izveštajne jedinice. Druga redovna revizija prethodno publiciranih podataka je godišnja revizija, koja obuhvaća sve nastale promjene podataka dostavljene nakon prve revizije, kako bi se osigurala točnost objavljenih podataka.

U priopćenju je jasno nazočeno o kojim se podacima radi, tako da korisnici statističkih podataka mogu pravilno da ih tumače. Ukoliko se uvode novi statistički standardi i koncepti, vrše izmjene u metodologiji istraživanja neophodno je izvršiti reviziju podataka kako bi se osigurala dosljednost i usporedivost podataka ranijih historijskih serija i novih serija podataka. O izmjenama podataka i razlozima korisnici će biti obaviješteni na prikladan i transparentan način, u redovitim mjesečnim priopćenjima i drugim publikacijama za javnost kao i na web stranici Agencije za statistiku BiH (www.bhas.gov.ba).

DEFINICIJE

Turizam je aktivnost osoba koje putuju i borave u mjestima van svoje uobičajene sredine, ne dulje od jedne godine, u bilo koje svrhe uključujući poslovne, razonodu ili bilo koju ličnu svrhu, osim u svrhu zapošljavanja kod poslovnog subjekta sa sjedištem u mjestu posjeta.

Turist je svaka osoba koja u mjestu van svog prebivališta, provede najmanje jednu noć u ugostiteljskom ili drugom objektu za smještaj turista, radi odmora ili rekreacije, zdravlja, studija, sporta, religije, obitelji, poslova, javnih misija ili skupova.

Prebivalište je mjesto u kojem se osoba nastanila s namjerom da u njemu stalno živi.

Domaći turista je svaka osoba sa prebivalištem u Bosni i Hercegovini koja u nekom mjestu u Bosni i Hercegovini van mjesta svog prebivališta provede najmanje jednu noć u ugostiteljskom ili drugom objektu za smještaj turista.

Strani turista je svaka osoba sa prebivalištem izvan Bosne i Hercegovine koja privremeno boravi u Bosni i Hercegovini i provede najmanje jednu noć u ugostiteljskom ili drugom objektu za smještaj turista.

Dolasci turista jesu broj osoba (turista) koja su došla i prijavila svoj boravak u objektu koji pruža uslugu smještaja.

Noćenja turista jesu svaka registrirana noć osoba (turista) u objektu koji pruža uslugu smještaja.

Smještajni kapaciteti prikazuju se kao broj soba, apartmana i mjesta za kampiranje i broj stalnih kreveta.

Stalnim krevetima smatraju se postelje koje su redovito spremljene za iznajmljivanje gostima.

Stopa popunjenosti kreveta u referentnom mjesecu dobiva se dijeljenjem ukupnog broja noćenja sa brojem raspoloživih kreveta i brojem dana u kojem su kreveti bili dostupni za korišćenje.

Stopa popunjenosti soba (neto) u referentnom mjesecu dobiva se dijeljenjem ukupnog broja korištenih soba sa ukupnim brojem raspoloživih soba. Podatak je izražen kao postotak.

Način dolaska odnosi se na organizaciju boravka turista u objektu za smještaj. Ovisno o organizaciji putovanje može biti : individualno ili organizirano (preko posrednika - putničke agencije ili druge organizacije koja se bavi posredovanjem u turizmu).

SIMBOLI

* podaci za prethodni period su revidirani

- nema pojave

0,0 podatak je manji od 0,05 upotrijebljene jedinice mjere

Objavljuje Agencija za statistiku Bosne i Hercegovine, 71000 Sarajevo, Zelenih beretki 26

Telefon: +387 (33) 911 911 | Telefaks: +387 (33) 220 622

Elektronička pošta: bhas@bhas.gov.ba | Internetska stranica: www.bhas.gov.ba

Odgovorne osobe:

Vesna Čužić, ravnateljica

Priopćenje priredili: Azra Bander Demirović i Mirza Agić



Razmislite o očuvanju okoliša prije tiskanja dokumenta.