



# SAOPĆENJE



Obavezni ste da prilikom dozvoljenih radnji, u svom proizvodu ili aplikaciji navedete izvor podataka.

GODINA XX

SARAJEVO, 07.04.2026.

BROJ 2

## POSLOVNE STATISTIKE

### Turizam, februar 2026.

U Bosni i Hercegovini u februaru 2026. godine turisti su ostvarili 94.603 dolazaka, što je manje za 7,8% u odnosu na januar 2026. godine i manje za 4,4% u odnosu na februar 2025. godine.

Turisti su ostvarili 216.337 noćenja, što je za 14,4% manje u odnosu na januar 2026. godine, i za 0,3% više u odnosu na februar 2025. godine. U strukturi ukupno ostvarenih noćenja učešće domaćih turista iznosilo je 32,6%, dok je učešće stranih turista iznosilo 67,4%.

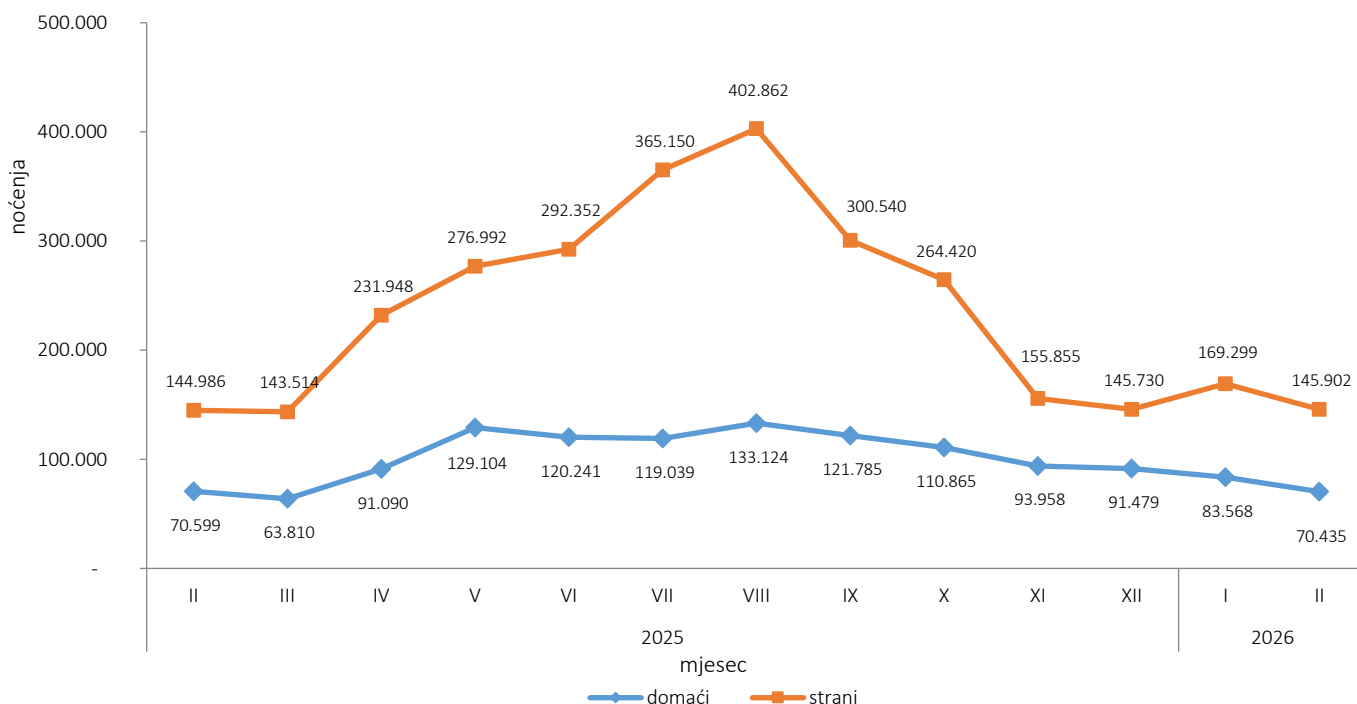
Broj noćenja domaćih turista u februaru 2026. godine manji je za 15,7% u odnosu na januar 2026. godine, i za 0,2% manji u odnosu na februar 2025. godine.

Broj noćenja stranih turista je za 13,8% manji je u odnosu na januar 2026. godine, i za 0,6% veći u odnosu na februar 2025. godine.

U strukturi noćenja stranih turista, najviše noćenja ostvarili su turisti iz Hrvatske sa učešćem od 31,5%, zatim iz Srbije sa 21,8%, Slovenije sa 8,6%, Turske sa 4,9%, Kine sa 4,0% i Crne Gore sa 3,0%. Navedene zemlje čine 73,8% ukupnog broja noćenja stranih turista, dok preostalih 26,2% noćenja ostvaruju turisti iz ostalih zemalja.

Turistima je u februaru 2026. godine u Bosni i Hercegovini bilo na raspolaganju 19.606 soba, apartmana i mjesta za kampiranje sa kapacitetom od 44.293 kreveta. U odnosu na februar 2025. godine u sobama, apartmanima i mjestima za kampiranje bilo je za 2,2% manje raspoloživosti, dok je kreveta manje za 3,1%.

**Grafikon 1: Noćenja turista za period februar 2025. - februar 2026.**

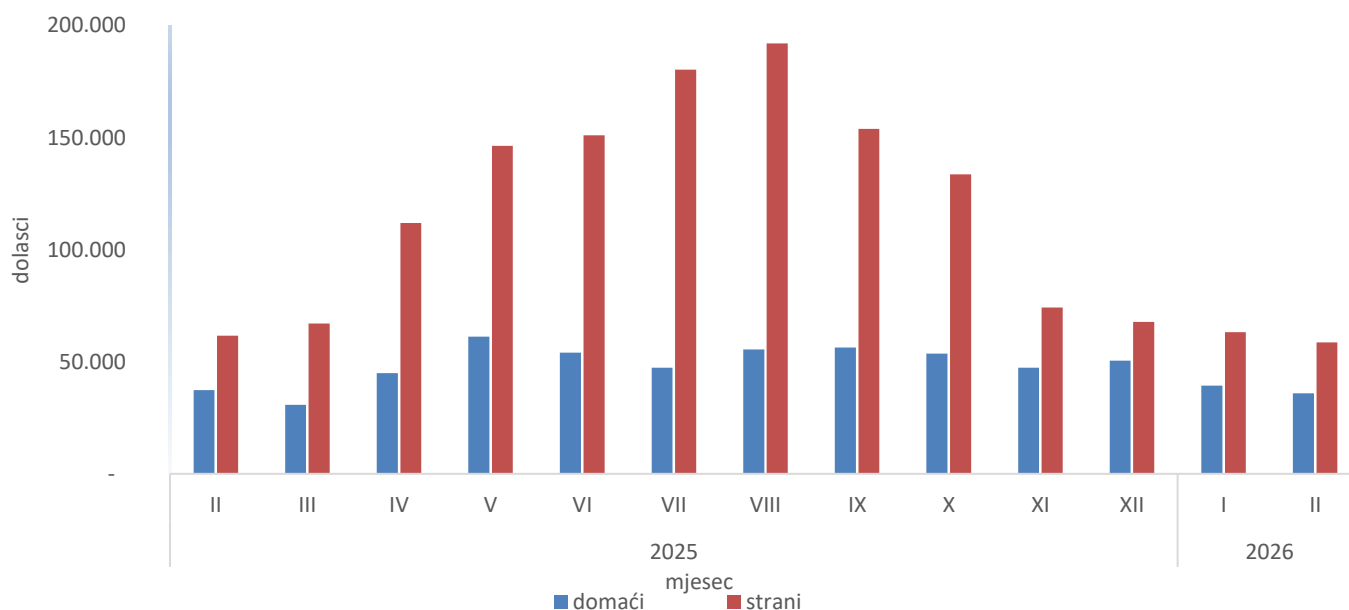


**Tabela 1: Dolasci i noćenja turista**

	Dolasci					Noćenja					II 2026.	
	II 2025*	I 2026.	II 2026	Indeksi II 2026 I 2026	Indeksi II 2026 I 2025	II 2025*	I 2026.	II 2026.	Indeksi II 2026 I 2026	Indeksi II 2026 I 2025	Struktura noćenja u %	Prosječan broj noćenja po dolasku
<b>UKUPNO</b>	<b>98.995</b>	<b>102.600</b>	<b>94.603</b>	<b>92,2</b>	<b>95,6</b>	<b>215.585</b>	<b>252.867</b>	<b>216.337</b>	<b>85,6</b>	<b>100,3</b>	<b>100,0</b>	<b>2,3</b>
<b>Domaći turisti</b>	37.301	39.348	35.931	91,3	96,3	70.599	83.568	70.435	84,3	99,8	32,6	2,0
<b>Strani turisti</b>	61.694	63.252	58.672	92,8	95,1	144.986	169.299	145.902	86,2	100,6	67,4	2,5

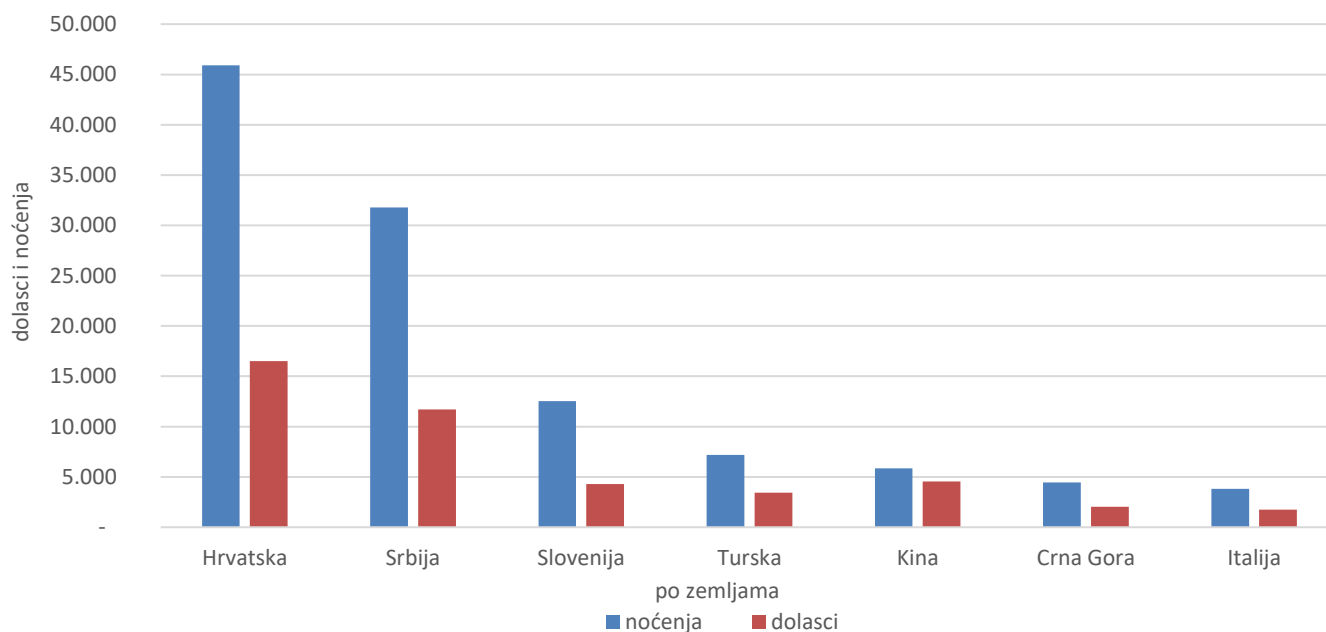
\*) konačan podatak

**Grafikon 2: Dolasci turista za period februar 2025. - februar 2026.**



Što se tiče dužine boravka stranih turista u Bosni i Hercegovini, u posmatranom periodu najduže se zadržavaju turisti iz Južnoafričke Republike, s prosječnim boravkom od 8,3 noćenja po dolasku. Slijede turisti iz Islanda s prosjekom od 5,5 noćenja, te turisti iz Luksemburga s 4,7 noćenja. Turisti iz Kipra i Rumunije ostvaruju prosječno s po 3,6 noćenja po dolasku, Danske 3,3 noćenja, dok turisti iz Saudijske Arabije, Kuvajta, Egipta, Irana i Slovačke ostvaruju prosječno s po 3,2 noćenja po dolasku.

**Grafikon 3: Noćenja i dolasci stranih turista prema zemlji prebivališta, februar 2026.**



**Tabela 2: Dolasci i noćenja turista prema KD BiH <sup>1)</sup>**

	Dolasci					Noćenja					II 2026.
	II 2025*	I 2026.	II 2026.	Indeksi II 2026 I 2026	Indeksi II 2026 II 2025	II 2025*	I 2026.	II 2026.	Indeksi II 2026 I 2026	Indeksi II 2026 II 2025	Struktura noćenja u %
<b>UKUPNO</b>	<b>98.995</b>	<b>102.600</b>	<b>94.603</b>	<b>92,2</b>	<b>95,6</b>	<b>215.585</b>	<b>252.867</b>	<b>216.337</b>	<b>85,6</b>	<b>100,3</b>	<b>100,0</b>
Hoteli i sličan smještaj	96.445	100.217	92.465	92,3	95,9	204.799	243.012	205.695	84,6	100,4	95,1
Odmarališta i slični objekti za kraći odmor	1.867	1.884	1.549	82,2	83,0	5.115	4.991	5.073	101,6	99,2	2,3
Kampovi i prostori za kampovanje	42	41	18	43,9	42,9	71	109	29	26,6	40,8	0,0
Ostali smještaj	641	458	571	124,7	89,1	5.600	4.755	5.540	116,5	98,9	2,6
<b>Domaći turisti</b>	<b>37.301</b>	<b>39.348</b>	<b>35.931</b>	<b>91,3</b>	<b>96,3</b>	<b>70.599</b>	<b>83.568</b>	<b>70.435</b>	<b>84,3</b>	<b>99,8</b>	<b>32,6</b>
Hoteli i sličan smještaj	35.948	38.054	34.950	91,8	97,2	64.605	78.037	65.202	83,6	100,9	30,1
Odmarališta i slični objekti za kraći odmor	960	957	677	70,7	70,5	2.332	2.371	2.107	88,9	90,4	1,0
Kampovi i prostori za kampovanje	18	5	-	-	-	27	19	-	-	-	-
Ostali smještaj	375	332	304	91,6	81,1	3.635	3.141	3.126	99,5	86,0	1,4
<b>Strani turisti</b>	<b>61.694</b>	<b>63.252</b>	<b>58.672</b>	<b>92,8</b>	<b>95,1</b>	<b>144.986</b>	<b>169.299</b>	<b>145.902</b>	<b>86,2</b>	<b>100,6</b>	<b>67,4</b>
Hoteli i sličan smještaj	60.497	62.163	57.515	92,5	95,1	140.194	164.975	140.493	85,2	100,2	64,9
Odmarališta i slični objekti za kraći odmor	907	927	872	94,1	96,1	2.783	2.620	2.966	113,2	106,6	1,4
Kampovi i prostori za kampovanje	24	36	18	50,0	75,0	44	90	29	32,2	65,9	0,0
Ostali smještaj	266	126	267	211,9	100,4	1.965	1.614	2.414	149,6	122,8	1,1

\*) konačan podatak

<sup>1)</sup> Klasifikacija djelatnost Bosne i Hercegovine (BiH) 2010

U okviru djelatnosti „Hoteli i sličan smještaj“ turistima je bilo na raspolaganju ukupno 17.990 soba i apartman što je 2.7% manje nego u februaru 2025. godine, te 39.439 kreveta što je za 3,4% manje u odnosu na isti mjesec prethodne godine. Stopa iskorištenosti soba u februaru 2026. iznosila je 24,5%, a stalnih kreveta 18,8%, dok je u februaru 2025. godine stopa iskorištenosti soba iznosila 23,5%, a stalnih kreveta 17,9%. Prema vrsti smještajnog objekta najveći broj noćenja ostvaren je u okviru djelatnosti Hoteli i sličan smještaj sa učešćem od 95,1% u ukupnom broju noćenja.

**Tabela 3: Dolasci i noćenja turista prema načinu dolaska**

	Individualno						Organizovano					
	Dolasci			Noćenja			Dolasci			Noćenja		
	II 2025.	II 2026.	Indeksi II 2026 II 2025	II 2025.	II 2026.	Indeksi II 2026 II 2025	II 2025.	II 2026.	Indeksi II 2026 II 2025	II 2025.	II 2026.	Indeksi II 2026 II 2025
<b>UKUPNO</b>	<b>81.035</b>	<b>77.176</b>	<b>95,2</b>	<b>167.776</b>	<b>166.281</b>	<b>99,1</b>	<b>17.960</b>	<b>17.427</b>	<b>97,0</b>	<b>47.809</b>	<b>50.056</b>	<b>104,7</b>
<b>Domaći turisti</b>	32.455	31.754	97,8	60.657	62.864	103,6	4.846	4.177	86,2	9.942	7.571	76,2
<b>Strani turisti</b>	48.580	45.422	93,5	107.119	103.417	96,5	13.114	13.250	101,0	37.867	42.485	112,2

\*) konačan podatak

**Tabela 4: Dolasci i noćenja stranih turista prema zemlji prebivališta**

	Dolasci					Noćenja					II 2026.	
	II 2025*	I 2026.	II 2026.	Indeksi II 2026 I 2026	Indeksi II 2026 I 2025	II 2025*	I 2026.	II 2026.	Indeksi II 2026 I 2026	Indeksi II 2026 I 2025	Struktura noćenja u %	Prosječan broj noćenja po dolasku
<b>Strani turisti</b>	<b>61.694</b>	<b>63.252</b>	<b>58.672</b>	<b>92,8</b>	<b>95,1</b>	<b>144.986</b>	<b>169.299</b>	<b>145.902</b>	<b>86,2</b>	<b>100,6</b>	<b>100,0</b>	<b>2,5</b>
Albanija	187	176	149	84,7	79,7	331	385	269	69,9	81,3	0,2	1,8
Austrija	1.747	1.547	1.445	93,4	82,7	3.634	3.526	3.201	90,8	88,1	2,2	2,2
Belgija	201	189	210	111,1	104,5	497	435	481	110,6	96,8	0,3	2,3
Bugarska	223	435	386	88,7	173,1	641	1.085	829	76,4	129,3	0,6	2,1
Crna Gora	2.087	3.665	2.048	55,9	98,1	4.314	10.773	4.438	41,2	102,9	3,0	2,2
Češka	200	189	266	140,7	133,0	462	407	526	129,2	113,9	0,4	2,0
Danska	89	120	128	106,7	143,8	218	295	418	141,7	191,7	0,3	3,3
Estonija	35	11	58	527,3	165,7	215	19	125	657,9	58,1	0,1	2,2
Finska	47	70	63	90,0	134,0	97	110	113	102,7	116,5	0,1	1,8
Francuska	355	367	357	97,3	100,6	922	840	875	104,2	94,9	0,6	2,5
Grčka	141	194	229	118,0	162,4	252	426	528	123,9	209,5	0,4	2,3
Holandija	574	970	398	41,0	69,3	1.635	1.414	999	70,7	61,1	0,7	2,5
Hrvatska	18.692	21.209	16.520	77,9	88,4	49.483	63.149	45.893	72,7	92,7	31,5	2,8
Irska	66	62	181	291,9	274,2	214	171	405	236,8	189,3	0,3	2,2
Island	6	-	60	-	-	6	2	329	1)	1)	0,2	5,5
Italija	1.488	1.124	1.753	156,0	117,8	3.156	2.696	3.826	141,9	121,2	2,6	2,2
Kipar	55	8	23	287,5	41,8	118	19	83	436,8	70,3	0,1	3,6
Latvija	386	11	12	109,1	3,1	504	14	30	214,3	6,0	0,0	2,5
Litvanija	25	20	40	200,0	160,0	77	40	95	237,5	123,4	0,1	2,4
Luksemburg	80	60	101	168,3	126,3	244	139	476	342,4	195,1	0,3	4,7
Mađarska	536	488	406	83,2	75,7	1.579	1.585	993	62,6	62,9	0,7	2,4
Malta	5	7	20	285,7	400,0	9	11	28	254,5	311,1	0,0	1,4
Norveška	137	98	122	124,5	89,1	390	172	266	154,7	68,2	0,2	2,2
Njemačka	1.642	2.003	1.669	83,3	101,6	3.556	4.681	3.666	78,3	103,1	2,5	2,2
Poljska	384	371	323	87,1	84,1	703	1.328	810	61,0	115,2	0,6	2,5
Portugal	86	40	48	120,0	55,8	206	113	106	93,8	51,5	0,1	2,2
Rumunija	320	245	237	96,7	74,1	834	549	846	154,1	101,4	0,6	3,6
Rusija	586	881	707	80,2	120,6	1.422	1.991	1.600	80,4	112,5	1,1	2,3
Sjeverna Makedonija	575	622	494	79,4	85,9	1.059	1.546	1.022	66,1	96,5	0,7	2,1
Slovačka	172	297	225	75,8	130,8	339	753	712	94,6	210,0	0,5	3,2
Slovenija	4.737	3.534	4.300	121,7	90,8	12.644	9.944	12.529	126,0	99,1	8,6	2,9

(nastavak na sljedećoj strani)

(nastavak)

	Dolasci					Noćenja					II 2026.	
	II 2025*	I 2026.	II 2026.	Indeksi II 2026 I 2026	Indeksi II 2026 I 2025	II 2025*	I 2026.	II 2026.	Indeksi II 2026 I 2026	Indeksi II 2026 I 2025	Struktura noćenja u %	Prosječan broj noćenja po dolasku
Srbija	10.844	10.443	11.694	112,0	107,8	25.497	28.740	31.777	110,6	124,6	21,8	2,7
Španija	211	369	228	61,8	108,1	393	1.009	459	45,5	116,8	0,3	2,0
Švicarska (uključujući Lihtenštajn)	558	500	536	107,2	96,1	1.487	1.239	1.182	95,4	79,5	0,8	2,2
Švedska	355	383	418	109,1	117,7	798	861	1.102	128,0	138,1	0,8	2,6
Turska	4.968	5.909	3.443	58,3	69,3	10.371	14.299	7.175	50,2	69,2	4,9	2,1
Ujedinjeno Kraljevstvo	1.113	499	1.118	224,0	100,4	2.891	1.134	2.641	232,9	91,4	1,8	2,4
Ukrajina	183	152	186	122,4	101,6	410	413	391	94,7	95,4	0,3	2,1
Ostale evropske zemlje	152	159	128	80,5	84,2	316	346	223	64,5	70,6	0,2	1,7
Egipat	28	45	40	88,9	142,9	150	239	127	53,1	84,7	0,1	3,2
Južnoafrička Republika	26	8	42	525,0	161,5	53	40	350	875,0	660,4	0,2	8,3
Ostale afričke zemlje	64	69	63	91,3	98,4	168	190	180	94,7	107,1	0,1	2,9
Kanada	135	131	153	116,8	113,3	308	318	303	95,3	98,4	0,2	2,0
SAD	780	901	867	96,2	111,2	1.861	2.486	1.929	77,6	103,7	1,3	2,2
Ostale zemlje Sjeverne Amerike	46	14	29	207,1	63,0	93	51	50	98,0	53,8	0,0	1,7
Brazil	91	91	74	81,3	81,3	274	219	195	89,0	71,2	0,1	2,6
Ostale zemlje Južne i Srednje Amerike	185	142	131	92,3	70,8	439	362	274	75,7	62,4	0,2	2,1
Bahrein	28	22	11	50,0	39,3	56	56	19	33,9	33,9	0,0	1,7
Indija	93	62	94	151,6	101,1	162	133	182	136,8	112,3	0,1	1,9
Iran	10	11	12	109,1	120,0	41	32	38	118,8	92,7	0,0	3,2
Izrael	72	51	48	94,1	66,7	252	162	143	88,3	56,7	0,1	3,0
Japan	80	106	81	76,4	101,3	154	210	189	90,0	122,7	0,1	2,3
Južna Koreja	80	82	147	179,3	183,8	256	145	238	164,1	93,0	0,2	1,6
Katar	42	35	13	37,1	31,0	112	69	31	44,9	27,7	0,0	2,4
Kina	4.090	1.774	4.562	257,2	114,5	5.051	2.772	5.840	210,7	115,6	4,0	1,3
Kuvajt	170	205	57	27,8	33,5	475	621	183	29,5	38,5	0,1	3,2
Malezija	235	448	238	53,1	101,3	338	676	487	72,0	144,1	0,3	2,0
Oman	23	70	5	7,1	21,7	54	117	12	10,3	22,2	0,0	2,4
Saudijska Arabija	303	285	137	48,1	45,2	721	764	441	57,7	61,2	0,3	3,2
Ujedinjeni Arapski Emirati	295	251	160	63,7	54,2	778	688	461	67,0	59,3	0,3	2,9
Ostale azijske zemlje	426	754	831	110,2	195,1	871	1.496	2.362	157,9	271,2	1,6	2,8
Australija	89	221	101	45,7	113,5	239	684	288	42,1	120,5	0,2	2,9
Novi Zeland	19	19	15	78,9	78,9	83	74	46	62,2	55,4	0,0	3,1
Ostale zemlje Okeanije	36	28	32	114,3	88,9	73	36	67	186,1	91,8	0,0	2,1

-) nema pojave

1) Indeks veći od 999

\*) konačan podatak

## METODOLOŠKA OBJAŠNENJA

### Cilj statističkog istraživanja

Cilj statističkog istraživanja je praćenje turističke aktivnosti u komercijalnim smještajnim objektima i osiguravanje međunarodno uporedivih podataka statistike turizma u BiH u skladu sa važećom EU regulativom za statistiku turizma.

### Jedinice posmatranja

Jedinice posmatranja su svi poslovni subjekti/pravna lica koja su prema glavnoj djelatnosti registrovan da obavljaju djelatnost pružanja smještaja (oblast 55 - KD BiH 2010), fizička lica te domaćinstva koja iznajmljuju smještajne objekte turistima. Za potrebe istraživanja korištena je Klasifikacija djelatnosti Bosne i Hercegovine- KD BiH 2010 koja je u potpunosti usklađena sa Evropskom klasifikacijom ekonomskih djelatnosti NACE Rev.2.

### Obuhvat

Izveštajne jedinice su svi poslovni subjekti (preduzeća, obrtnici, zadruge, ustanove, udruženja itd.) i njihove jedinice u sastavu koji su prema KD BiH 2010 registrovani u granama: 55.1 (hoteli i sličan smještaj), 55.2 (odmarališta i slični objekti za kraći odmor), 55.3 (kampovi i prostori za kampovanje), 55.9 (ostali smještaj); zdravstvene ustanove u kojima lica sama snose naknadu za medicinsku rehabilitaciju odnosno svoj boravak; poslovni subjekti koji se bave posredovanjem u smještaju gostiju u: seljačkim domaćinstvima, kućama, kampovima, apartmanima i sobama, koje neposredno iznajmljuju građani/domaćinstva. Cjelokupno područje Bosne i Hercegovine je obuhvaćeno istraživanjem.

### Izvor i metoda prikupljanja

Podaci o turističkom prometu (broj dolazaka i noćenja turista) te smještajnim kapacitetima prikupljaju se redovnim mjesečnim izvještajem (obrazac TU-11). Izvještaji se sastavljaju na osnovu evidencija u knjigama gostiju, pružanja smještajnih usluga turistima ili samo posreduju u pružanju tih usluga.

### Revizija podataka

Redovna saopćenja turizma objavljuju se u mjesečnoj dinamici i sadrže preliminarne/prve rezultate sve dok se ne objave konačni podaci.

Prva redovna revizija podataka podrazumijeva da se pri publikovanju podataka za naredni mjesec revidiraju objavljeni podaci iz prethodnog mjeseca (t-1) u skladu sa informacijama dostavljenim od strane izveštajne jedinice. Druga redovna revizija prethodno publikovanih podataka je godišnja revizija, koja obuhvata sve nastale promjene podataka dostavljene nakon prve revizije, kako bi se osigurala tačnost objavljenih podataka.

U saopćenju je jasno naznačeno o kojim se podacima radi, tako da korisnici statističkih podataka mogu pravilno da ih tumače. Ukoliko se uvode novi statistički standardi i koncepti, vrše izmjene u metodologiji istraživanja neophodno je izvršiti reviziju podataka da bi se osigurala dosljednost i uporedivost podataka ranijih historijskih serija i novih serija podataka. O izmjenama podataka i razlozima korisnici će biti obaviješteni na prikladan i transparentan način, u redovnim mjesečnim saopštenjima i drugim publikacijama za javnost kao i na web stranici Agencije za statistiku BiH ([www.bhas.gov.ba](http://www.bhas.gov.ba)).

## DEFINICIJE

**Turizam** je aktivnost lica koja putuju i borave u mjestima izvan svoje uobičajene sredine, ne duže od jedne godine, u bilo koje svrhe uključujući poslovne, razonodu ili bilo koju ličnu svrhu, osim u svrhu zapošljavanja kod poslovnog subjekta sa sjedištem u mjestu posjeta.

**Turist** je svako lice koje u mjestu izvan svog prebivališta, provede najmanje jednu noć u ugostiteljskom ili drugom objektu za smještaj turista, radi odmora ili rekreacije, zdravlja, studija, sporta, religije, porodice, poslova, javnih misija ili skupova.

**Prebivalište** je mjesto u kojem se lice nastanilo s namjerom da u njemu stalno živi.

**Domaći turista** je svako lice sa prebivalištem u Bosni i Hercegovini koja u nekom mjestu u Bosni i Hercegovini izvan mjesta svog prebivališta provede najmanje jednu noć u ugostiteljskom ili drugom objektu za smještaj turista.

**Strani turista** je svaka osoba sa prebivalištem izvan Bosne im Hercegovine koja privremeno boravi u Bosni I Hercegovini i provede najmanje jednu noć u ugostiteljskome ili drugom objektu za smještaj turista.

**Dolasci turista** jesu broj lica (turista) koja su došla i prijavila svoj boravak u objektu koji pruža uslugu smještaja.

**Noćenja turista** jesu svaka registrovana noć lica (turista) u objektu koji pruža uslugu smještaja.

**Smještajni kapaciteti** prikazuju se kao broj soba, apartmana i mjesta za kampovanje i broj stalnih kreveta.

**Stalnim krevetima** smatraju se postelje koje su redovno spremljene za iznajmljivanje gostima.

**Stopa popunjenosti kreveta** u referentnom mjesecu dobija se dijeljenjem ukupnog broja noćenja sa brojem raspoloživih kreveta i brojem dana u kojem su kreveti bili dostupni za korišćenje.

**Stopa popunjenosti soba (neto)** u referentnom mjesecu dobija se dijeljenjem ukupnog broja korištenih soba sa ukupnim brojem raspoloživih soba . Podatak je izražen kao postotak

**Način dolaska** odnosi se na organizaciju boravka turista u objektu za smještaj. Zavisno o organizaciji putovanje može biti : individualno ili organizovano (preko posrednika - putničke agencije ili druge organizacije koja se bavi posredovanjem u turizmu).

## SIMBOLI

\* podaci za prethodni period su revidirani

- nema pojave

0,0 podatak je manji od 0,05 upotrijebljene jedinice mjere

Publikuje Agencija za statistiku Bosne i Hercegovine, 71000 Sarajevo, Zelenih beretki 26

Telefon: +387 (33) 911 911 | Telefaks: +387 (33) 220 622

Elektronska pošta: [bhas@bhas.gov.ba](mailto:bhas@bhas.gov.ba) | Internetska stranica: [www.bhas.gov.ba](http://www.bhas.gov.ba)

Odgovorne osobe:

Vesna Ćužić, direktorica

Saopćenje priredili: Azra Bander Demirović i Mirza Agić



Razmislite o očuvanju okoliša prije štampanja dokumenta.