



# SAOPĆENJE



Obavezni ste da prilikom dozvoljenih radnji, u svom proizvodu ili aplikaciji navedete izvor podataka.

GODINA XX

SARAJEVO, 06.05.2026.

BROJ 3

## POSLOVNE STATISTIKE

### Turizam, mart 2026.

U Bosni i Hercegovini u martu 2026. godine turisti su ostvarili 108.477 dolazaka, što je više za 14,7% u odnosu na februar 2026. godine i 11,0% u odnosu na mart 2025. godine.

Turisti su ostvarili 228.214 noćenja, što je više za 5,5% u odnosu na februar 2026. godine, i za 10,1% više u odnosu na mart 2025. godine. U strukturi ukupno ostvarenih noćenja učešće domaćih turista iznosilo je 31,5%, dok je učešće stranih turista iznosilo 68,5%.

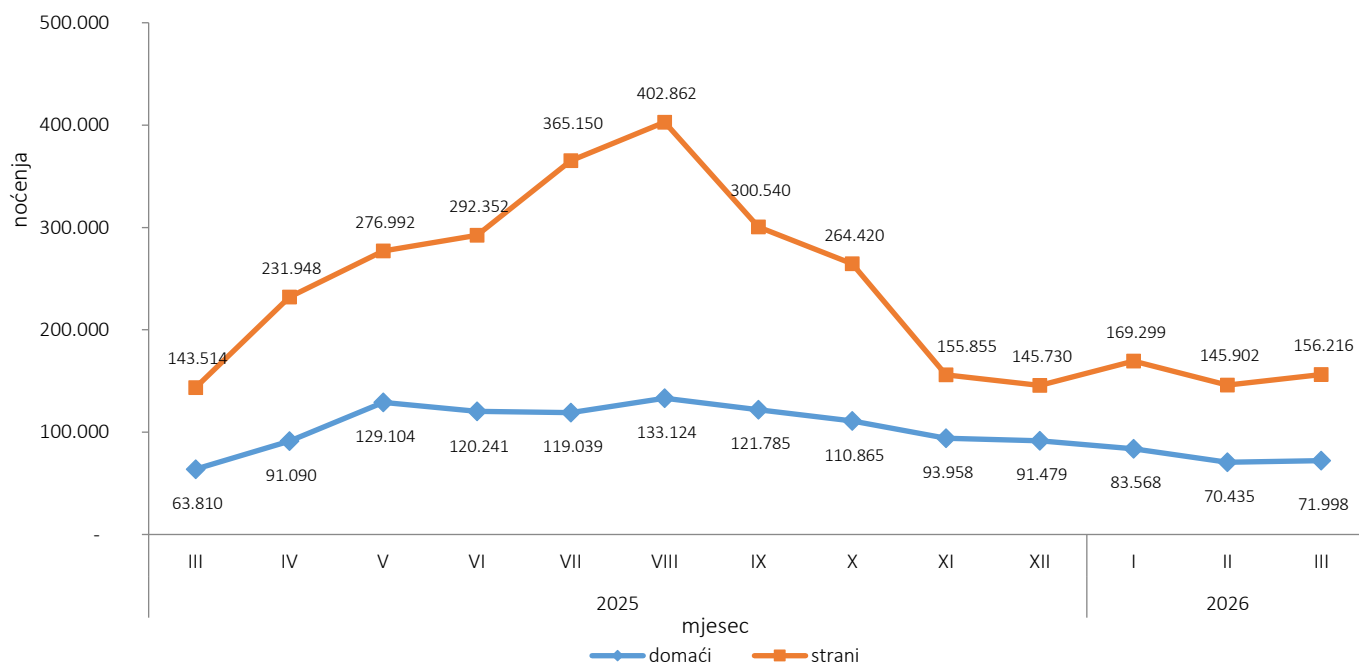
Broj noćenja domaćih turista u martu 2026. godine veći je za 2,2% u odnosu na februar 2026. godine, i za 12,8% veći u odnosu na mart 2025. godine.

Broj noćenja stranih turista je za 7,1% veći je u odnosu na februar 2026. godine, i za 8,9% veći u odnosu na mart 2025. godine.

U strukturi noćenja stranih turista, najviše noćenja ostvarili su turisti iz Hrvatske sa učešćem od 26,3%, zatim iz Srbije sa 15,6%, Slovenije sa 7,8%, Turske sa 7,2%, Italije i Njemačke sa po 4,1%, te Crne Gore sa 3,2%. Navedene zemlje čine 68,3% ukupnog broja noćenja stranih turista, dok preostalih 31,7% noćenja ostvaruju turisti iz ostalih zemalja.

Turistima je u martu 2026. godine u Bosni i Hercegovini bilo na raspolaganju 19.939 soba, apartmana i mjesta za kampiranje sa kapacitetom od 44.093 kreveta. U odnosu na mart 2025. godine u sobama, apartmanima i mjestima za kampiranje bilo je za 3,0% manje raspoloživosti, dok je kreveta manje za 1,9%.

**Grafikon 1: Noćenja turista za period mart 2025. - mart 2026.**

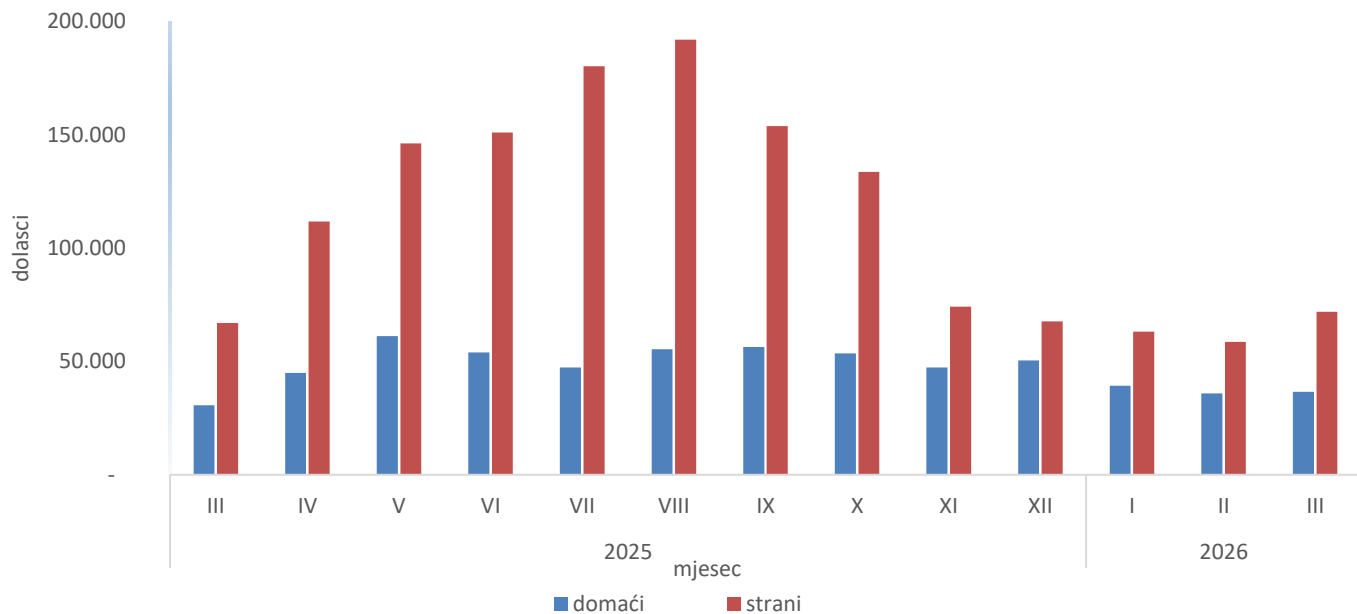


**Tabela 1: Dolasci i noćenja turista**

	Dolasci					Noćenja					III 2026	
	III 2025*	II 2026	III 2026	Indeksi III 2026 II 2026	Indeksi III 2026 III 2025	III 2025*	II 2026	III 2026	Indeksi III 2026 II 2026	Indeksi III 2026 III 2025	Struktura noćenja u %	Prosječan broj noćenja po dolasku
<b>UKUPNO</b>	97.726	94.603	108.477	114,7	111,0	207.324	216.337	228.214	105,5	110,1	100,0	2,1
<b>Domaći turisti</b>	30.724	35.931	36.560	101,8	119,0	63.810	70.435	71.998	102,2	112,8	31,5	2,0
<b>Strani turisti</b>	67.002	58.672	71.917	122,6	107,3	143.514	145.902	156.216	107,1	108,9	68,5	2,2

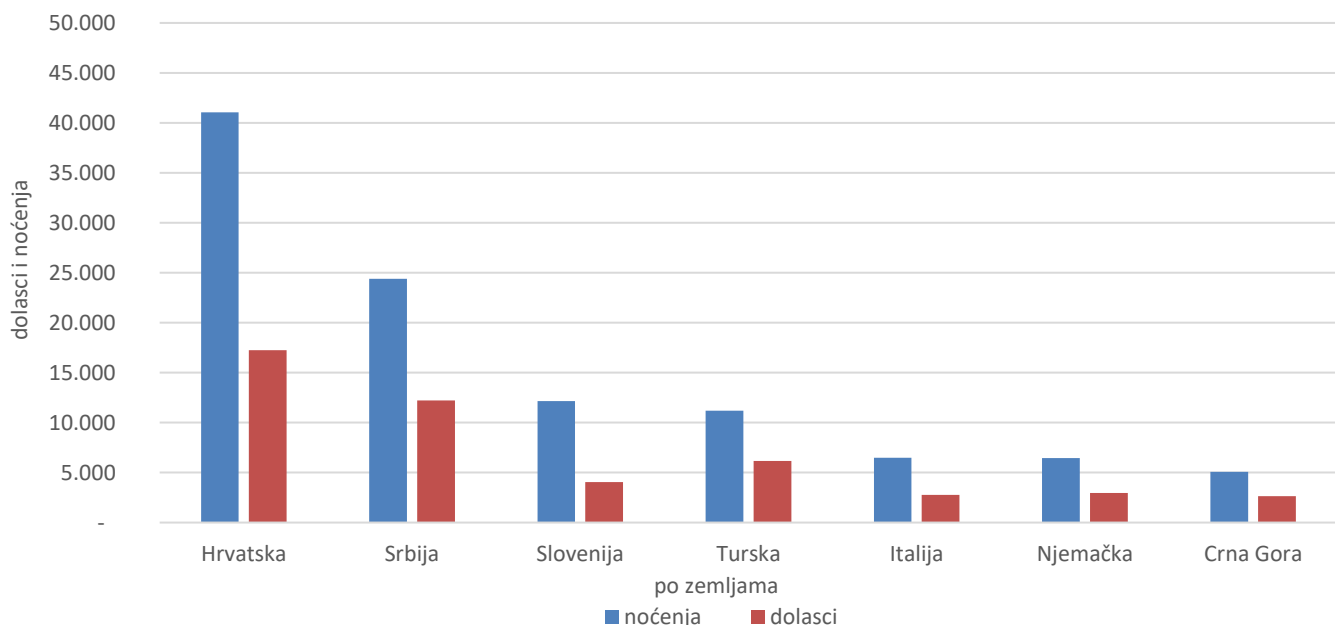
\*) konačan podatak

**Grafikon 2: Dolasci turista za period mart 2025. - mart 2026.**



Što se tiče dužine boravka stranih turista u Bosni i Hercegovini, u posmatranom periodu najduže se zadržavaju turisti iz Estonije, s prosječnim boravkom od 7,4 noćenja po dolasku. Slijede turisti iz Katara s prosjekom od 5,7 noćenja, te turisti iz Kuvajta i Omana s po 4,8 noćenja. Turisti iz Novog Zelanda ostvaruju prosječno 4,1 noćenje po dolasku, dok turisti iz Ukrajine ostvaruju prosječno 3,2 noćenja. Turisti iz Danske ostvaruju prosječno 3,1 noćenje, dok turisti iz Slovenije i Ujedinjenih Arapskih Emirata ostvaruju prosječno s po 3,0 noćenja po dolasku.

**Grafikon 3: Noćenja i dolasci stranih turista prema zemlji prebivališta, mart 2026.**



**Tabela 2: Dolasci i noćenja turista prema KD BiH <sup>1)</sup>**

	Dolasci					Noćenja					III 2026
	III 2025*	II 2026	III 2026	Indeksi III 2026 II 2026	Indeksi III 2026 III 2025	III 2025*	II 2026	III 2026	Indeksi III 2026 II 2026	Indeksi III 2026 III 2025	Struktura noćenja u %
<b>UKUPNO</b>	<b>97.726</b>	<b>94.603</b>	<b>108.477</b>	<b>114,7</b>	<b>111,0</b>	<b>207.324</b>	<b>216.337</b>	<b>228.214</b>	<b>105,5</b>	<b>110,1</b>	<b>100,0</b>
Hoteli i sličan smještaj	94.943	92.465	105.934	114,6	111,6	194.435	205.695	215.660	104,8	110,9	94,5
Odmarališta i slični objekti za kraći odmor	1.887	1.549	1.711	110,5	90,7	5.754	5.073	5.771	113,8	100,3	2,5
Kampovi i prostori za kampiranje	143	18	166	922,2	116,1	146	29	198	682,8	135,6	0,1
Ostali smještaj	753	571	666	116,6	88,4	6.989	5.540	6.585	118,9	94,2	2,9
<b>Domaći turisti</b>	<b>30.724</b>	<b>35.931</b>	<b>36.560</b>	<b>101,8</b>	<b>119,0</b>	<b>63.810</b>	<b>70.435</b>	<b>71.998</b>	<b>102,2</b>	<b>112,8</b>	<b>31,5</b>
Hoteli i sličan smještaj	29.363	34.950	35.317	101,1	120,3	56.782	65.202	64.816	99,4	114,1	28,4
Odmarališta i slični objekti za kraći odmor	804	677	726	107,2	90,3	1.901	2.107	2.063	97,9	108,5	0,9
Kampovi i prostori za kampiranje	14	-	18	#DIV/0!	128,6	14	-	29	#DIV/0!	207,1	0,0
Ostali smještaj	543	304	499	164,1	91,9	5.113	3.126	5.090	162,8	99,6	2,2
<b>Strani turisti</b>	<b>67.002</b>	<b>58.672</b>	<b>71.917</b>	<b>122,6</b>	<b>107,3</b>	<b>143.514</b>	<b>145.902</b>	<b>156.216</b>	<b>107,1</b>	<b>108,9</b>	<b>68,5</b>
Hoteli i sličan smještaj	65.580	57.515	70.617	122,8	107,7	137.653	140.493	150.844	107,4	109,6	66,1
Odmarališta i slični objekti za kraći odmor	1.083	872	985	113,0	91,0	3.853	2.966	3.708	125,0	96,2	1,6
Kampovi i prostori za kampiranje	129	18	148	822,2	114,7	132	29	169	582,8	128,0	0,1
Ostali smještaj	210	267	167	62,5	79,5	1.876	2.414	1.495	61,9	79,7	0,7

\*) konačan podatak

<sup>1)</sup> Klasifikacija djelatnost Bosne i Hercegovine (BiH) 2010

U okviru djelatnosti „Hoteli i sličan smještaj“ turistima je bilo na raspolaganju ukupno 18.326 soba i apartmana što je 2,9% manje nego u martu 2025. godine, te 40.247 kreveta što je za 1,7% manje u odnosu na isti mjesec prethodne godine. Stopa iskorištenost soba u martu 2026. iznosila je 24,9%, a stalnih kreveta 17,4%, dok je u martu 2025. godine stopa iskorištenosti soba iznosila 22,5%, a stalnih kreveta 15,3%. Prema vrsti smještajnog objekta najveći broj noćenja ostvaren je u okviru djelatnosti Hoteli i sličan smještaj sa učešćem od 94,5% u ukupnom broju noćenja.

**Tabela 3: Dolasci i noćenja turista prema načinu dolaska**

	Individualno						Organizirano					
	Dolasci			Noćenja			Dolasci			Noćenja		
	III 2025	III 2026	Indeksi III 2026 III 2025	III 2025	III 2026	Indeksi III 2026 III 2025	III 2025	III 2026	Indeksi III 2026 III 2025	III 2025	III 2026	Indeksi III 2026 III 2025
<b>UKUPNO</b>	<b>73.226</b>	<b>78.075</b>	<b>106,6</b>	<b>143.948</b>	<b>152.731</b>	<b>106,1</b>	<b>24.500</b>	<b>30.402</b>	<b>124,1</b>	<b>63.376</b>	<b>75.483</b>	<b>119,1</b>
<b>Domaći turisti</b>	26.604	30.393	114,2	51.780	60.023	115,9	4.120	6.167	149,7	12.030	11.975	99,5
<b>Strani turisti</b>	46.622	47.682	102,3	92.168	92.708	100,6	20.380	24.235	118,9	51.346	63.508	123,7

\*) konačan podatak

**Tabela 4: Dolasci i noćenja stranih turista prema zemlji prebivališta**

	Dolasci					Noćenja					III 2026	
	III 2025*	II 2026	III 2026	Indeksi III 2026 II 2026	Indeksi III 2026 III 2025	III 2025*	II 2026	III 2026	Indeksi III 2026 II 2026	Indeksi III 2026 III 2025	Struktura noćenja u %	Prosječan broj noćenja po dolasku
<b>Strani turisti</b>	<b>67.002</b>	<b>58.672</b>	<b>71.917</b>	<b>122,6</b>	<b>107,3</b>	<b>143.514</b>	<b>145.902</b>	<b>156.216</b>	<b>107,1</b>	<b>108,9</b>	<b>100,0</b>	<b>2,2</b>
Albanija	288	149	340	228,2	118,1	489	269	691	256,9	141,3	0,4	2,0
Austrija	1.680	1.445	2.162	149,6	128,7	2.862	3.201	4.102	128,1	143,3	2,6	1,9
Belgija	156	210	189	90,0	121,2	380	481	454	94,4	119,5	0,3	2,4
Bugarska	525	386	501	129,8	95,4	918	829	934	112,7	101,7	0,6	1,9
Crna Gora	2.360	2.048	2.641	129,0	111,9	4.943	4.438	5.076	114,4	102,7	3,2	1,9
Češka	248	266	310	116,5	125,0	497	526	847	161,0	170,4	0,5	2,7
Danska	253	128	444	346,9	175,5	642	418	1.397	334,2	217,6	0,9	3,1
Estonija	42	58	23	39,7	54,8	104	125	170	136,0	163,5	0,1	7,4
Finska	83	63	90	142,9	108,4	218	113	254	224,8	116,5	0,2	2,8
Francuska	424	357	545	152,7	128,5	878	875	1.151	131,5	131,1	0,7	2,1
Grčka	278	229	413	180,3	148,6	529	528	691	130,9	130,6	0,4	1,7
Nizozemska	384	398	613	154,0	159,6	864	999	1.383	138,4	160,1	0,9	2,3
Hrvatska	15.311	16.520	17.253	104,4	112,7	37.925	45.893	41.062	89,5	108,3	26,3	2,4
Irska	152	181	292	161,3	192,1	359	405	666	164,4	185,5	0,4	2,3
Island	39	60	8	13,3	20,5	116	329	17	5,2	14,7	0,0	2,1
Italija	2.598	1.753	2.777	158,4	106,9	6.303	3.826	6.481	169,4	102,8	4,1	2,3
Kipar	68	23	27	117,4	39,7	208	83	64	77,1	30,8	0,0	2,4
Latvija	15	12	41	341,7	273,3	25	30	108	360,0	432,0	0,1	2,6
Litvanija	53	40	52	130,0	98,1	115	95	98	103,2	85,2	0,1	1,9
Luksemburg	23	101	61	60,4	265,2	31	476	127	26,7	409,7	0,1	2,1
Mađarska	622	406	937	230,8	150,6	1.001	993	1.965	197,9	196,3	1,3	2,1
Malta	12	20	32	160,0	266,7	21	28	94	335,7	447,6	0,1	2,9
Norveška	284	122	287	235,2	101,1	838	266	546	205,3	65,2	0,3	1,9
Njemačka	1.952	1.669	2.953	176,9	151,3	4.275	3.666	6.459	176,2	151,1	4,1	2,2
Poljska	482	323	597	184,8	123,9	1.148	810	1.263	155,9	110,0	0,8	2,1
Portugal	97	48	92	191,7	94,8	183	106	198	186,8	108,2	0,1	2,2
Rumunija	347	237	385	162,4	111,0	835	846	838	99,1	100,4	0,5	2,2
Rusija	770	707	919	130,0	119,4	1.402	1.600	1.692	105,8	120,7	1,1	1,8
Sjeverna Makedonija	794	494	1.293	261,7	162,8	1.579	1.022	2.475	242,2	156,7	1,6	1,9
Slovačka	220	225	196	87,1	89,1	529	712	380	53,4	71,8	0,2	1,9
Slovenija	4.369	4.300	4.053	94,3	92,8	12.654	12.529	12.153	97,0	96,0	7,8	3,0

(nastavak na sljedećoj strani)

(nastavak)

	Dolasci					Noćenja					III 2026	
	III 2025*	II 2026	III 2026	Indeksi III 2026 II 2026	Indeksi III 2026 III 2025	III 2025*	II 2026	III 2026	Indeksi III 2026 II 2026	Indeksi III 2026 III 2025	Struktura noćenja u %	Prosječan broj noćenja po dolasku
Srbija	10.351	11.694	12.229	104,6	118,1	20.738	31.777	24.408	76,8	117,7	15,6	2,0
Španjolska	322	228	1.115	489,0	346,3	828	459	2.488	542,0	300,5	1,6	2,2
Švicarska (uključujući Lihtenštajn)	424	536	658	122,8	155,2	877	1.182	1.478	125,0	168,5	0,9	2,2
Švedska	556	418	648	155,0	116,5	1.521	1.102	1.701	154,4	111,8	1,1	2,6
Turska	6.843	3.443	6.164	179,0	90,1	11.267	7.175	11.198	156,1	99,4	7,2	1,8
Ujedinjeno Kraljevstvo	1.351	1.118	1.223	109,4	90,5	3.608	2.641	2.990	113,2	82,9	1,9	2,4
Ukrajina	156	186	190	102,2	121,8	344	391	609	155,8	177,0	0,4	3,2
Ostale europske zemlje	204	128	240	187,5	117,6	356	223	458	205,4	128,7	0,3	1,9
Egipat	39	40	85	212,5	217,9	146	127	203	159,8	139,0	0,1	2,4
Južnoafrička Republika	12	42	21	50,0	175,0	32	350	57	16,3	178,1	0,0	2,7
Ostale afričke zemlje	51	63	98	155,6	192,2	200	180	310	172,2	155,0	0,2	3,2
Kanada	264	153	248	162,1	93,9	543	303	545	179,9	100,4	0,3	2,2
SAD	1.828	867	2.090	241,1	114,3	4.856	1.929	4.781	247,8	98,5	3,1	2,3
Ostale zemlje Sjeverne Amerike	212	29	147	506,9	69,3	442	50	262	524,0	59,3	0,2	1,8
Brazil	158	74	88	118,9	55,7	364	195	220	112,8	60,4	0,1	2,5
Ostale zemlje Južne i Srednje Amerike	313	131	331	252,7	105,8	1.095	274	931	339,8	85,0	0,6	2,8
Bahrein	7	11	4	36,4	57,1	16	19	9	47,4	56,3	0,0	2,3
Indija	200	94	122	129,8	61,0	411	182	238	130,8	57,9	0,2	2,0
Iran	14	12	16	133,3	114,3	28	38	35	92,1	125,0	0,0	2,2
Izrael	191	48	55	114,6	28,8	282	143	110	76,9	39,0	0,1	2,0
Japan	186	81	184	227,2	98,9	363	189	288	152,4	79,3	0,2	1,6
Južna Koreja	138	147	197	134,0	142,8	215	238	232	97,5	107,9	0,1	1,2
Katar	23	13	17	130,8	73,9	96	31	97	312,9	101,0	0,1	5,7
Kina	6.018	4.562	3.298	72,3	54,8	7.177	5.840	4.393	75,2	61,2	2,8	1,3
Kuvajt	131	57	5	8,8	3,8	351	183	24	13,1	6,8	0,0	4,8
Malezija	186	238	332	139,5	178,5	266	487	568	116,6	213,5	0,4	1,7
Oman	14	5	5	100,0	35,7	42	12	24	200,0	57,1	0,0	4,8
Saudijska Arabija	107	137	199	145,3	186,0	329	441	395	89,6	120,1	0,3	2,0
Ujedinjeni Arapski Emirati	219	160	75	46,9	34,2	430	461	223	48,4	51,9	0,1	3,0
Ostale azijske zemlje	1.091	831	992	119,4	90,9	2.554	2.362	2.536	107,4	99,3	1,6	2,6
Australija	375	101	212	209,9	56,5	716	288	379	131,6	52,9	0,2	1,8
Novi Zeland	30	15	24	160,0	80,0	86	46	99	215,2	115,1	0,1	4,1
Ostale zemlje Oceanije	59	32	79	246,9	133,9	64	67	91	135,8	142,2	0,1	1,2

-) nema pojave

1) Indeks veći od 999

\*) konačan podatak

## METODOLOŠKA OBJAŠNENJA

### Cilj statističkog istraživanja

Cilj statističkog istraživanja je praćenje turističke aktivnosti u komercijalnim smještajnim objektima i osiguravanje međunarodno uporedivih podataka statistike turizma u BiH u skladu sa važećom EU regulativom za statistiku turizma.

### Jedinice posmatranja

Jedinice posmatranja su svi poslovni subjekti/pravna lica koja su prema glavnoj djelatnosti registrovan da obavljaju djelatnost pružanja smještaja (oblast 55 - KD BiH 2010), fizička lica te domaćinstva koja iznajmljuju smještajne objekte turistima. Za potrebe istraživanja korišćena je Klasifikacija djelatnosti Bosne i Hercegovine- KD BiH 2010 koja je u potpunosti usklađena sa Evropskom klasifikacijom ekonomskih djelatnosti NACE Rev.2.

### Obuhvat

Izveštajne jedinice su svi poslovni subjekti (preduzeća, obrtnici, zadruge, ustanove, udruženja itd.) i njihove jedinice u sastavu koji su prema KD BiH 2010 registrovani u granama: 55.1 (hoteli i sličan smještaj), 55.2 (odmarališta i slični objekti za kraći odmor), 55.3 (kampovi i prostori za kampovanje), 55.9 (ostali smještaj); zdravstvene ustanove u kojima lica sama snose naknadu za medicinsku rehabilitaciju odnosno svoj boravak; poslovni subjekti koji se bave posredovanjem u smještaju gostiju u: seljačkim domaćinstvima, kućama, kampovima, apartmanima i sobama, koje neposredno iznajmljuju građani/domaćinstva. Cjelokupno područje Bosne i Hercegovine je obuhvaćeno istraživanjem.

### Izvor i metoda prikupljanja

Podaci o turističkom prometu (broj dolazaka i noćenja turista) te smještajnim kapacitetima prikupljaju se redovnim mjesečnim izvještajem (obrazac TU-11). Izvještaji se sastavljaju na osnovu evidencija u knjigama gostiju, pružanja smještajnih usluga turistima ili samo posreduju u pružanju tih usluga.

### Revizija podataka

Redovna saopštenja turizma objavljuju se u mjesečnoj dinamici i sadrže preliminarne/prve rezultate sve dok se ne objave konačni podaci.

Prva redovna revizija podataka podrazumijeva da se pri publikovanju podataka za naredni mjesec revidiraju objavljeni podaci iz prethodnog mjeseca (t-1) u skladu sa informacijama dostavljenim od strane izveštajne jedinice. Druga redovna revizija prethodno publikovanih podataka je godišnja revizija, koja obuhvata sve nastale promjene podataka dostavljene nakon prve revizije, kako bi se osigurala tačnost objavljenih podataka.

U saopštenju je jasno naznačeno o kojim se podacima radi, tako da korisnici statističkih podataka mogu pravilno da ih tumače. Ukoliko se uvode novi statistički standardi i koncepti, vrše izmjene u metodologiji istraživanja neophodno je izvršiti reviziju podataka da bi se osigurala dosljednost i uporedivost podataka ranijih historijskih serija i novih serija podataka. O izmjenama podataka i razlozima korisnici će biti obaviješteni na prikladan i transparentan način, u redovnim mjesečnim saopštenjima i drugim publikacijama za javnost kao i na web stranici Agencije za statistiku BiH ([www.bhas.gov.ba](http://www.bhas.gov.ba)).

## DEFINICIJE

**Turizam** je aktivnost lica koja putuju i borave u mjestima van svoje uobičajene sredine, ne duže od jedne godine, u bilo koje svrhe uključujući poslovne, razonodu ili bilo koju ličnu svrhu, osim u svrhu zapošljavanja kod poslovnog subjekta sa sjedištem u mjestu posjeta.

**Turist** je svako lice koje u mjestu van svog prebivališta, provede najmanje jednu noć u ugostiteljskom ili drugom objektu za smještaj turista, radi odmora ili rekreacije, zdravlja, studija, sporta, religije, porodice, poslova, javnih misija ili skupova.

**Prebivalište** je mjesto u kojem se lice nastanilo s namjerom da u njemu stalno živi.

**Domaći turista** je svako lice sa prebivalištem u Bosni i Hercegovini koja u nekom mjestu u Bosni i Hercegovini van mjesta svog prebivališta provede najmanje jednu noć u ugostiteljskom ili drugom objektu za smještaj turista.

**Strani turista** je svaka osoba sa prebivalištem izvan Bosne i Hercegovine koja privremeno boravi u Bosni i Hercegovini i provede najmanje jednu noć u ugostiteljskom ili drugom objektu za smještaj turista.

**Dolasci turista** jesu broj lica (turista) koja su došla i prijavila svoj boravak u objektu koji pruža uslugu smještaja.

**Noćenja turista** jesu svaka registrovana noć lica (turista) u objektu koji pruža uslugu smještaja.

**Smještajni kapaciteti** prikazuju se kao broj soba, apartmana i mjesta za kampovanje i broj stalnih kreveta.

**Stalnim krevetima** smatraju se postelje koje su redovno spremljene za iznajmljivanje gostima.

**Stopa popunjenosti kreveta** u referentnom mjesecu dobija se dijeljenjem ukupnog broja noćenja sa brojem raspoloživih kreveta i brojem dana u kojem su kreveti bili dostupni za korišćenje.

**Stopa popunjenosti soba (neto)** u referentnom mjesecu dobija se dijeljenjem ukupnog broja korištenih soba sa ukupnim brojem raspoloživih soba . Podatak je izražen kao postotak

**Način dolaska** odnosi se na organizaciju boravka turista u objektu za smještaj. Zavisno o organizaciji putovanje može biti : individualno ili organizovano (preko posrednika - putničke agencije ili druge organizacije koja se bavi posredovanjem u turizmu).

## SIMBOLI

\* podaci za prethodni period su revidirani

- nema pojave

0,0 podatak je manji od 0,05 upotrijebljene jedinice mjere

Publikuje Agencija za statistiku Bosne i Hercegovine, 71000 Sarajevo, Zelenih beretki 26

Telefon: +387 (33) 911 911 | Telefaks: +387 (33) 220 622

Elektronska pošta: [bhas@bhas.gov.ba](mailto:bhas@bhas.gov.ba) | Internetska stranica: [www.bhas.gov.ba](http://www.bhas.gov.ba)

Odgovorne osobe:

Vesna Čužić, direktorica

Saopćenje priredili: Azra Bander Demirović i Mirza Agić



Razmislite o očuvanju okoliša prije štampanja dokumenta.