



PRIOPĆENJE



Obvezni ste da prilikom dozvoljenih radnji, u svom proizvodu ili aplikaciji navedete izvor podataka.

GODINA XX

SARAJEVO, 06.05.2026.

BROJ 3

POSLOVNE STATISTIKE

Turizam, ožujak 2026.

U Bosni i Hercegovini u ožujku 2026. godine turisti su ostvarili 108.477 dolazaka, što je za 14,7% više u odnosu na veljaču 2026. godine i za 11,0% više u odnosu na ožujak 2025. godine.

Turisti su ostvarili 228.214 noćenja, što je za 5,5% više u odnosu na veljaču 2026. godine i za 10,1% više u odnosu na ožujak 2025. godine. U strukturi ukupno ostvarenih noćenja udio domaćih turista iznosio je 31,5%, dok je udio stranih turista iznosio 68,5%.

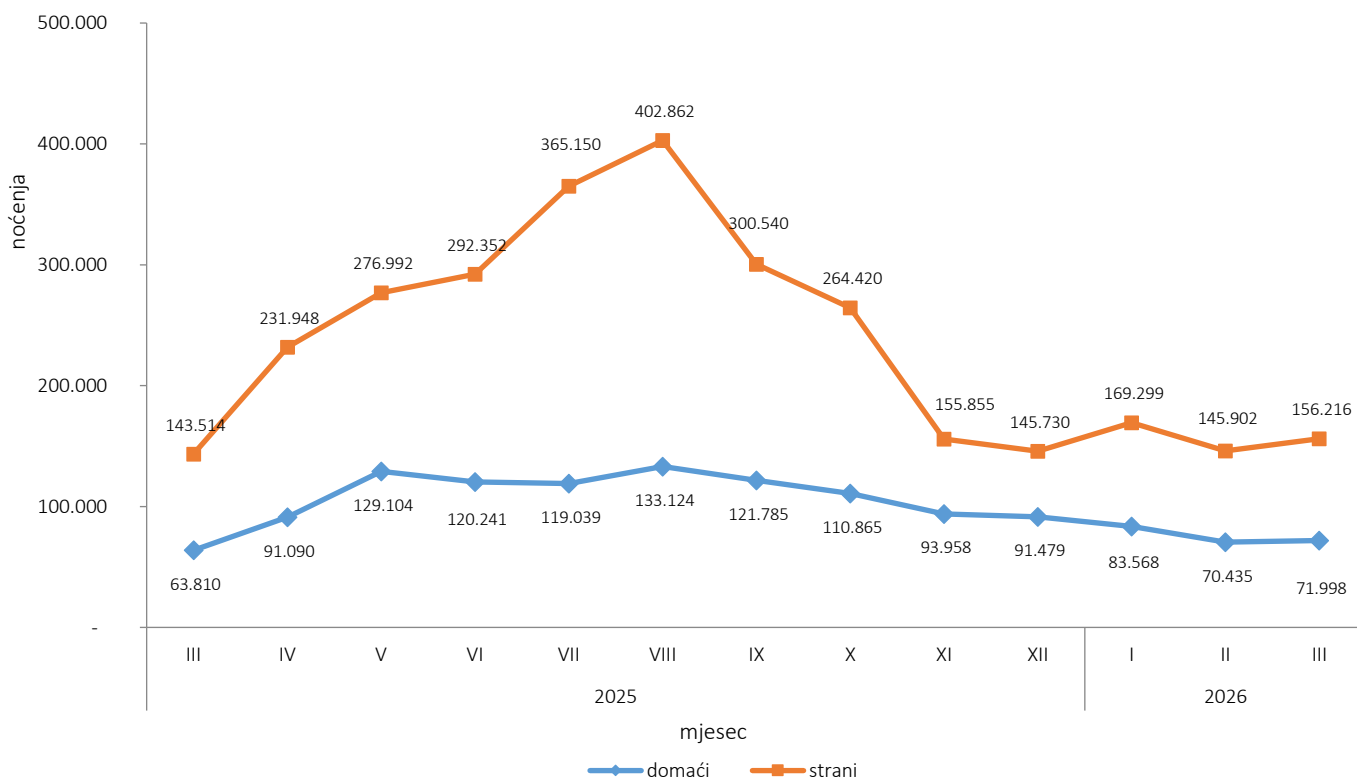
Broj noćenja domaćih turista u ožujku 2026. godine veći je za 2,2% u odnosu na veljaču 2026. godine i za 12,8% u odnosu na ožujak 2025. godine.

Broj noćenja stranih turista u ožujku 2026. godine veći je za 7,1% u odnosu na veljaču 2026. godine i za 8,9% u odnosu na ožujak 2025. godine.

U strukturi noćenja stranih turista, najviše noćenja ostvarili su turisti iz Hrvatske s udjelom od 26,3%, zatim iz Srbije s 15,6%, Slovenije sa 7,8%, Turske sa 7,2%, Italije i Njemačke s po 4,1% te Crne Gore s 3,2%. Navedene zemlje čine 68,3% ukupnog broja noćenja stranih turista, dok preostalih 31,7% noćenja ostvaruju turisti iz ostalih zemalja.

Turistima je u ožujku 2026. godine u Bosni i Hercegovini bilo na raspolaganju 19.939 soba, apartmana i mjesta za kampiranje s kapacitetom od 44.093 kreveta. U odnosu na ožujak 2025. godine u sobama, apartmanima i mjestima za kampiranje bilo je 3,0% manje raspoloživosti, dok je kreveta bilo 1,9% manje.

Grafikon 1: Noćenja turista za razdoblje ožujak 2025. - ožujak 2026.

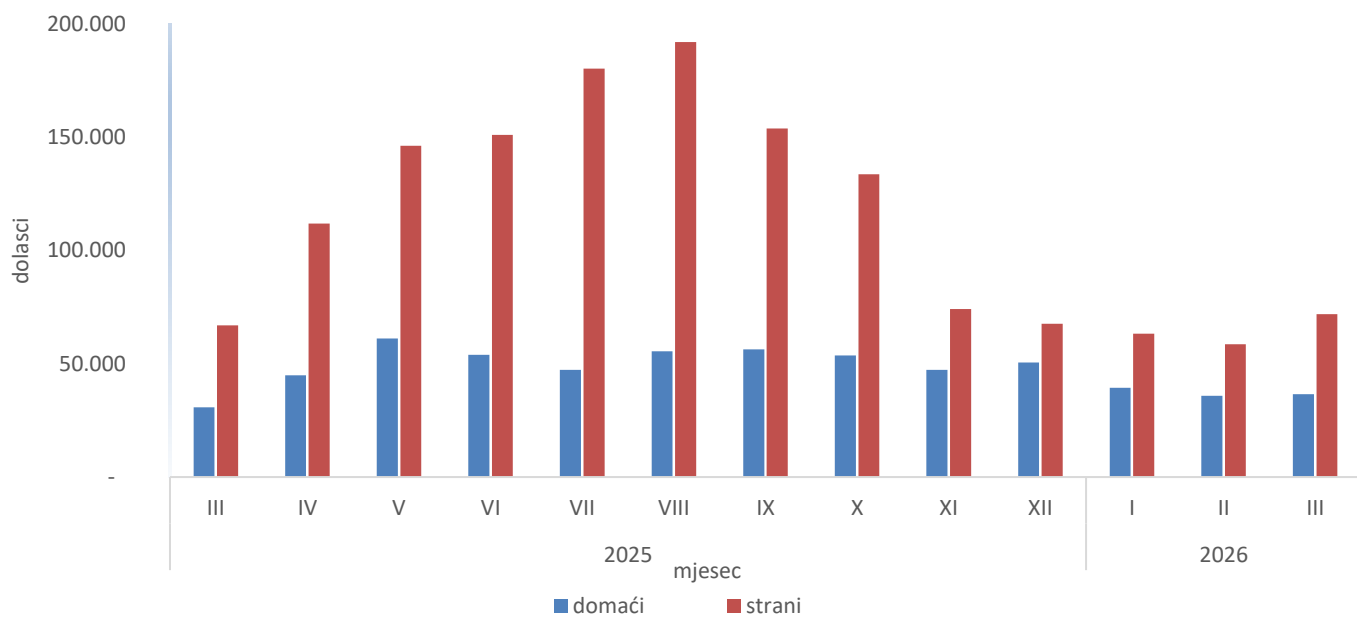


Tablica 1: Dolasci i noćenja turista

	Dolasci					Noćenja					III 2026	
	III 2025*	II 2026	III 2026	Indeksi III 2026 II 2026	Indeksi III 2026 III 2025	III 2025*	II 2026	III 2026	Indeksi III 2026 II 2026	Indeksi III 2026 III 2025	Struktura noćenja u %	Prosječan broj noćenja po dolasku
UKUPNO	97.726	94.603	108.477	114,7	111,0	207.324	216.337	228.214	105,5	110,1	100,0	2,1
Domaći turisti	30.724	35.931	36.560	101,8	119,0	63.810	70.435	71.998	102,2	112,8	31,5	2,0
Strani turisti	67.002	58.672	71.917	122,6	107,3	143.514	145.902	156.216	107,1	108,9	68,5	2,2

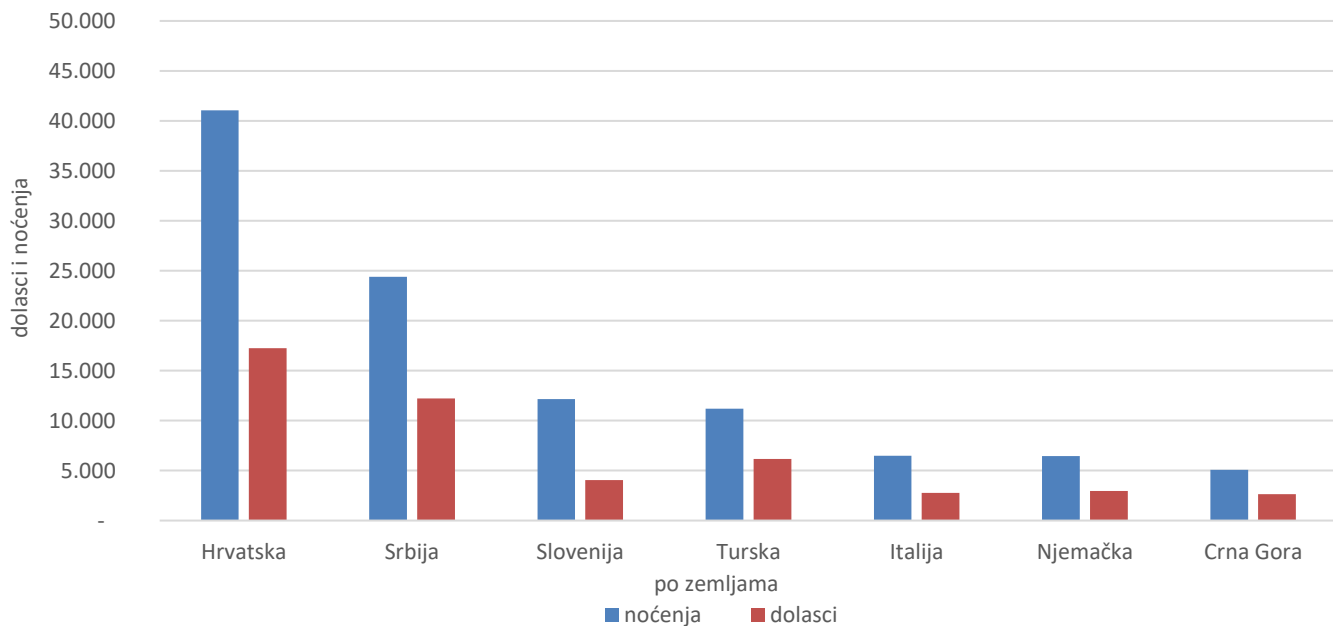
*) konačan podatak

Grafikon 2: Dolasci turista za razdoblje ožujak 2025. - ožujak 2026.



Što se tiče duljine boravka stranih turista u Bosni i Hercegovini, u promatranom razdoblju najdulje se zadržavaju turisti iz Estonije, s prosječnim boravkom od 7,4 noćenja po dolasku. Slijede turisti iz Katara s prosjekom od 5,7 noćenja, te turisti iz Kuvajta i Omana s po 4,8 noćenja. Turisti iz Novog Zelanda ostvaruju prosječno 4,1 noćenje po dolasku, dok turisti iz Ukrajine ostvaruju prosječno 3,2 noćenja. Turisti iz Danske ostvaruju prosječno 3,1 noćenje, dok turisti iz Slovenije i Ujedinjenih Arapskih Emirata ostvaruju prosječno po 3,0 noćenja po dolasku.

Grafikon 3: Noćenja i dolasci stranih turista prema zemlji prebivališta, ožujak 2026.



Tablica 2: Dolasci i noćenja turista prema KD BiH ¹⁾

	Dolasci					Noćenja					III 2026
	III 2025*	II 2026	III 2026	Indeksi III 2026 II 2026	Indeksi III 2026 III 2025	III 2025*	II 2026	III 2026	Indeksi III 2026 II 2026	Indeksi III 2026 III 2025	Struktura noćenja u %
UKUPNO	97.726	94.603	108.477	114,7	111,0	207.324	216.337	228.214	105,5	110,1	100,0
Hoteli i sličan smještaj	94.943	92.465	105.934	114,6	111,6	194.435	205.695	215.660	104,8	110,9	94,5
Odmarališta i slični objekti za kraći odmor	1.887	1.549	1.711	110,5	90,7	5.754	5.073	5.771	113,8	100,3	2,5
Kampovi i prostori za kampiranje	143	18	166	922,2	116,1	146	29	198	682,8	135,6	0,1
Ostali smještaj	753	571	666	116,6	88,4	6.989	5.540	6.585	118,9	94,2	2,9
Domaći turisti	30.724	35.931	36.560	101,8	119,0	63.810	70.435	71.998	102,2	112,8	31,5
Hoteli i sličan smještaj	29.363	34.950	35.317	101,1	120,3	56.782	65.202	64.816	99,4	114,1	28,4
Odmarališta i slični objekti za kraći odmor	804	677	726	107,2	90,3	1.901	2.107	2.063	97,9	108,5	0,9
Kampovi i prostori za kampiranje	14	-	18	-	128,6	14	-	29	-	207,1	0,0
Ostali smještaj	543	304	499	164,1	91,9	5.113	3.126	5.090	162,8	99,6	2,2
Strani turisti	67.002	58.672	71.917	122,6	107,3	143.514	145.902	156.216	107,1	108,9	68,5
Hoteli i sličan smještaj	65.580	57.515	70.617	122,8	107,7	137.653	140.493	150.844	107,4	109,6	66,1
Odmarališta i slični objekti za kraći odmor	1.083	872	985	113,0	91,0	3.853	2.966	3.708	125,0	96,2	1,6
Kampovi i prostori za kampiranje	129	18	148	822,2	114,7	132	29	169	582,8	128,0	0,1
Ostali smještaj	210	267	167	62,5	79,5	1.876	2.414	1.495	61,9	79,7	0,7

*) konačan podatak

¹⁾ Klasifikacija djelatnost Bosne i Hercegovine (BiH) 2010

U okviru djelatnosti „Hoteli i sličan smještaj“ turistima je bilo na raspolaganju ukupno 18.326 soba i apartmana, što je 2,9% manje nego u ožujku 2025. godine, te 40.247 kreveta, što je za 1,7% manje u odnosu na isti mjesec prethodne godine. Stopa iskorištenosti soba u ožujku 2026. iznosila je 24,9%, a stalnih kreveta 17,4%, dok je u ožujku 2025. godine stopa iskorištenosti soba iznosila 22,5%, a stalnih kreveta 15,3%. Prema vrsti smještajnog objekta najveći broj noćenja ostvaren je u okviru djelatnosti Hoteli i sličan smještaj s udjelom od 94,5% u ukupnom broju noćenja.

Tablica 3: Dolasci i noćenja turista prema načinu dolaska

	Individualno						Organizirano					
	Dolasci			Noćenja			Dolasci			Noćenja		
	III 2025	III 2026	Indeksi III 2026 III 2025	III 2025	III 2026	Indeksi III 2026 III 2025	III 2025	III 2026	Indeksi III 2026 III 2025	III 2025	III 2026	Indeksi III 2026 III 2025
UKUPNO	73.226	78.075	106,6	143.948	152.731	106,1	24.500	30.402	124,1	63.376	75.483	119,1
Domaći turisti	26.604	30.393	114,2	51.780	60.023	115,9	4.120	6.167	149,7	12.030	11.975	99,5
Strani turisti	46.622	47.682	102,3	92.168	92.708	100,6	20.380	24.235	118,9	51.346	63.508	123,7

*) konačan podatak

Tablica 4: Dolasci i noćenja stranih turista prema zemlji prebivališta

	Dolasci					Noćenja					III 2026	
	III 2025*	II 2026	III 2026	Indeksi III 2026 II 2026	Indeksi III 2026 III 2025	III 2025*	II 2026	III 2026	Indeksi III 2026 II 2026	Indeksi III 2026 III 2025	Struktura noćenja u %	Prosječan broj noćenja po dolasku
Strani turisti	67.002	58.672	71.917	122,6	107,3	143.514	145.902	156.216	107,1	108,9	100,0	2,2
Albanija	288	149	340	228,2	118,1	489	269	691	256,9	141,3	0,4	2,0
Austrija	1.680	1.445	2.162	149,6	128,7	2.862	3.201	4.102	128,1	143,3	2,6	1,9
Belgija	156	210	189	90,0	121,2	380	481	454	94,4	119,5	0,3	2,4
Bugarska	525	386	501	129,8	95,4	918	829	934	112,7	101,7	0,6	1,9
Crna Gora	2.360	2.048	2.641	129,0	111,9	4.943	4.438	5.076	114,4	102,7	3,2	1,9
Češka	248	266	310	116,5	125,0	497	526	847	161,0	170,4	0,5	2,7
Danska	253	128	444	346,9	175,5	642	418	1.397	334,2	217,6	0,9	3,1
Estonija	42	58	23	39,7	54,8	104	125	170	136,0	163,5	0,1	7,4
Finska	83	63	90	142,9	108,4	218	113	254	224,8	116,5	0,2	2,8
Francuska	424	357	545	152,7	128,5	878	875	1.151	131,5	131,1	0,7	2,1
Grčka	278	229	413	180,3	148,6	529	528	691	130,9	130,6	0,4	1,7
Nizozemska	384	398	613	154,0	159,6	864	999	1.383	138,4	160,1	0,9	2,3
Hrvatska	15.311	16.520	17.253	104,4	112,7	37.925	45.893	41.062	89,5	108,3	26,3	2,4
Irska	152	181	292	161,3	192,1	359	405	666	164,4	185,5	0,4	2,3
Island	39	60	8	13,3	20,5	116	329	17	5,2	14,7	0,0	2,1
Italija	2.598	1.753	2.777	158,4	106,9	6.303	3.826	6.481	169,4	102,8	4,1	2,3
Cipar	68	23	27	117,4	39,7	208	83	64	77,1	30,8	0,0	2,4
Latvija	15	12	41	341,7	273,3	25	30	108	360,0	432,0	0,1	2,6
Litva	53	40	52	130,0	98,1	115	95	98	103,2	85,2	0,1	1,9
Luksemburg	23	101	61	60,4	265,2	31	476	127	26,7	409,7	0,1	2,1
Mađarska	622	406	937	230,8	150,6	1.001	993	1.965	197,9	196,3	1,3	2,1
Malta	12	20	32	160,0	266,7	21	28	94	335,7	447,6	0,1	2,9
Norveška	284	122	287	235,2	101,1	838	266	546	205,3	65,2	0,3	1,9
Njemačka	1.952	1.669	2.953	176,9	151,3	4.275	3.666	6.459	176,2	151,1	4,1	2,2
Poljska	482	323	597	184,8	123,9	1.148	810	1.263	155,9	110,0	0,8	2,1
Portugal	97	48	92	191,7	94,8	183	106	198	186,8	108,2	0,1	2,2
Rumunjska	347	237	385	162,4	111,0	835	846	838	99,1	100,4	0,5	2,2
Rusija	770	707	919	130,0	119,4	1.402	1.600	1.692	105,8	120,7	1,1	1,8
Sjeverna Makedonija	794	494	1.293	261,7	162,8	1.579	1.022	2.475	242,2	156,7	1,6	1,9
Slovačka	220	225	196	87,1	89,1	529	712	380	53,4	71,8	0,2	1,9
Slovenija	4.369	4.300	4.053	94,3	92,8	12.654	12.529	12.153	97,0	96,0	7,8	3,0

(nastavak na sljedećoj strani)

(nastavak)

	Dolasci					Noćenja					III 2026	
	III 2025*	II 2026	III 2026	Indeksi III 2026 II 2026	Indeksi III 2026 III 2025	III 2025*	II 2026	III 2026	Indeksi III 2026 II 2026	Indeksi III 2026 III 2025	Struktura noćenja u %	Prosječan broj noćenja po dolasku
Srbija	10.351	11.694	12.229	104,6	118,1	20.738	31.777	24.408	76,8	117,7	15,6	2,0
Španjolska	322	228	1.115	489,0	346,3	828	459	2.488	542,0	300,5	1,6	2,2
Švicarska (uključujući Lihtenštajn)	424	536	658	122,8	155,2	877	1.182	1.478	125,0	168,5	0,9	2,2
Švedska	556	418	648	155,0	116,5	1.521	1.102	1.701	154,4	111,8	1,1	2,6
Turska	6.843	3.443	6.164	179,0	90,1	11.267	7.175	11.198	156,1	99,4	7,2	1,8
Ujedinjeno Kraljevstvo	1.351	1.118	1.223	109,4	90,5	3.608	2.641	2.990	113,2	82,9	1,9	2,4
Ukrajina	156	186	190	102,2	121,8	344	391	609	155,8	177,0	0,4	3,2
Ostale europske zemlje	204	128	240	187,5	117,6	356	223	458	205,4	128,7	0,3	1,9
Egipat	39	40	85	212,5	217,9	146	127	203	159,8	139,0	0,1	2,4
Južnoafrička Republika	12	42	21	50,0	175,0	32	350	57	16,3	178,1	0,0	2,7
Ostale afričke zemlje	51	63	98	155,6	192,2	200	180	310	172,2	155,0	0,2	3,2
Kanada	264	153	248	162,1	93,9	543	303	545	179,9	100,4	0,3	2,2
SAD	1.828	867	2.090	241,1	114,3	4.856	1.929	4.781	247,8	98,5	3,1	2,3
Ostale zemlje Sjeverne Amerike	212	29	147	506,9	69,3	442	50	262	524,0	59,3	0,2	1,8
Brazil	158	74	88	118,9	55,7	364	195	220	112,8	60,4	0,1	2,5
Ostale zemlje Južne i Srednje Amerike	313	131	331	252,7	105,8	1.095	274	931	339,8	85,0	0,6	2,8
Bahrein	7	11	4	36,4	57,1	16	19	9	47,4	56,3	0,0	2,3
Indija	200	94	122	129,8	61,0	411	182	238	130,8	57,9	0,2	2,0
Iran	14	12	16	133,3	114,3	28	38	35	92,1	125,0	0,0	2,2
Izrael	191	48	55	114,6	28,8	282	143	110	76,9	39,0	0,1	2,0
Japan	186	81	184	227,2	98,9	363	189	288	152,4	79,3	0,2	1,6
Južna Koreja	138	147	197	134,0	142,8	215	238	232	97,5	107,9	0,1	1,2
Katar	23	13	17	130,8	73,9	96	31	97	312,9	101,0	0,1	5,7
Kina	6.018	4.562	3.298	72,3	54,8	7.177	5.840	4.393	75,2	61,2	2,8	1,3
Kuvajt	131	57	5	8,8	3,8	351	183	24	13,1	6,8	0,0	4,8
Malezija	186	238	332	139,5	178,5	266	487	568	116,6	213,5	0,4	1,7
Oman	14	5	5	100,0	35,7	42	12	24	200,0	57,1	0,0	4,8
Saudijska Arabija	107	137	199	145,3	186,0	329	441	395	89,6	120,1	0,3	2,0
Ujedinjeni Arapski Emirati	219	160	75	46,9	34,2	430	461	223	48,4	51,9	0,1	3,0
Ostale azijske zemlje	1.091	831	992	119,4	90,9	2.554	2.362	2.536	107,4	99,3	1,6	2,6
Australija	375	101	212	209,9	56,5	716	288	379	131,6	52,9	0,2	1,8
Novi Zeland	30	15	24	160,0	80,0	86	46	99	215,2	115,1	0,1	4,1
Ostale zemlje Oceanije	59	32	79	246,9	133,9	64	67	91	135,8	142,2	0,1	1,2

-) nema pojave

1) Indeks veći od 999

*) konačan podatak

METODOLOŠKA OBJAŠNENJA

Cilj statističkog istraživanja

Cilj statističkog istraživanja je praćenje turističke aktivnosti u komercijalnim smještajnim objektima i osiguravanje međunarodno usporedivih podataka statistike turizma u BiH sukladno važećom EU regulativom za statistiku turizma.

Jedinice promatranja

Jedinice promatranja su svi poslovni subjekti/pravne osobe koja su prema glavnoj djelatnosti registrirane da obavljaju djelatnost pružanja smještaja (oblast 55 - KD BiH 2010), fizičke osobe te kućanstva koja iznajmljuju smještajne objekte turistima. Za potrebe istraživanja korišćena je Klasifikacija djelatnosti Bosne i Hercegovine- KD BiH 2010 koja je u potpunosti usklađena sa Europskom klasifikacijom ekonomskih djelatnosti NACE Rev.2.

Obuhvat

Izveštajne jedinice su svi poslovni subjekti (poduzeća, obrtnici, zadruge, ustanove, udruge itd.) i njihove jedinice u sastavu koji su prema KD BiH 2010 registrirani u granama: 55.1 (hoteli i sličan smještaj), 55.2 (odmarališta i slični objekti za kraći odmor), 55.3 (kampovi i prostori za kampiranje), 55.9 (ostali smještaj); zdravstvene ustanove u kojima osobe same snose naknadu za medicinsku rehabilitaciju odnosno svoj boravak; poslovni subjekti koji se bave posredovanjem u smještaju gostiju u: seljačkim kućanstvima, kućama, kampovima, apartmanima i sobama, koje neposredno iznajmljuju građani/kućanstva. Cjelokupno područje Bosne i Hercegovine je obuhvaćeno istraživanjem.

Izvor i metoda prikupljanja

Podaci o turističkom prometu (broj dolazaka i noćenja turista) te smještajnim kapacitetima prikupljaju se redovitim mjesečnim izvještajem (obrazac TU-11). Izvještaji se sastavljaju na temelju evidencija u knjigama gostiju, pružanja smještajnih usluga turistima ili samo posreduju u pružanju tih usluga.

Revizija podataka

Redovna priopćenja turizma objavljuju se u mjesečnoj dinamici i sadrže preliminarne/prve rezultate sve dok se ne objave konačni podaci.

Prva redovna revizija podataka podrazumijeva da se pri publiciranju podataka za naredni mjesec revidiraju objavljeni podaci iz prethodnog mjeseca (t-1) u skladu sa informacijama dostavljenim od strane izveštajne jedinice. Druga redovita revizija prethodno publikovanih podataka je godišnja revizija, koja obuhvaća sve nastale promjene podataka dostavljene nakon prve revizije, kako bi se osigurala točnost objavljenih podataka.

U priopćenju je jasno naznačeno o kojim se podacima radi, tako da korisnici statističkih podataka mogu pravilno da ih tumače. Ukoliko se uvode novi statistički standardi i koncepti, vrše izmjene u metodologiji istraživanja neophodno je izvršiti reviziju podataka kako bi se osigurala dosljednost i usporedivost podataka ranijih historijskih serija i novih serija podataka. O izmjenama podataka i razlozima korisnici će biti obaviješteni na prikladan i transparentan način, u redovitim mjesečnim priopćenjima i drugim publikacijama za javnost kao i na web stranici Agencije za statistiku BiH (www.bhas.gov.ba).

DEFINICIJE

Turizam je aktivnost osoba koja putuju i borave u mjestima van svoje uobičajene sredine, ne dulje od jedne godine, u bilo koje svrhe uključujući poslovne, razonodu ili bilo koju osobnu svrhu, osim u svrhu zapošljavanja kod poslovnog subjekta sa sjedištem u mjestu posjeta.

Turist je svaka osoba koja u mjestu van svog prebivališta, provede najmanje jednu noć u ugostiteljskom ili drugom objektu za smještaj turista, radi odmora ili rekreacije, zdravlja, studija, sporta, religije, obitelji, poslova, javnih misija ili skupova.

Prebivalište je mjesto u kojem se osoba nastanila s namjerom da u njemu stalno živi.

Domaći turista je svaka osoba sa prebivalištem u Bosni i Hercegovini koja u nekom mjestu u Bosni i Hercegovini van mjesta svog prebivališta provede najmanje jednu noć u ugostiteljskom ili drugom objektu za smještaj turista.

Strani turista je svaka osoba sa prebivalištem izvan Bosne i Hercegovine koja privremeno boravi u Bosni i Hercegovini i provede najmanje jednu noć u ugostiteljskom ili drugom objektu za smještaj turista.

Dolasci turista jesu broj osoba (turista) koje su došle i prijavile svoj boravak u objektu koji pruža uslugu smještaja.

Noćenja turista jesu svaka registrirana noć osoba (turista) u objektu koji pruža uslugu smještaja.

Smještajni kapaciteti prikazuju se kao broj soba, apartmana i mjesta za kampiranje i broj stalnih kreveta.

Stalnim krevetima smatraju se postelje koje su redovito spremne za iznajmljivanje gostima.

Stopa popunjenosti kreveta u referentnom mjesecu dobiva se dijeljenjem ukupnog broja noćenja sa brojem raspoloživih kreveta i brojem dana u kojem su kreveti bili dostupni za korišćenje.

Stopa popunjenosti soba (neto) u referentnom mjesecu dobiva se dijeljenjem ukupnog broja korištenih soba sa ukupnim brojem raspoloživih soba. Podatak je izražen kao postotak.

Način dolaska odnosi se na organizaciju boravka turista u objektu za smještaj. Ovisno o organizaciji putovanje može biti : individualno ili organizirano (preko posrednika - putničke agencije ili druge organizacije koja se bavi posredovanjem u turizmu).

SIMBOLI

* podaci za prethodni period su revidirani

- nema pojave

¹⁾ Indeks veći od 999

0,0 podatak je manji od 0,05 upotrijebljene jedinice mjere

Objavljuje Agencija za statistiku Bosne i Hercegovine, 71000 Sarajevo, Zelenih beretki 26

Telefon: +387 (33) 911 911 | Telefaks: +387 (33) 220 622

Elektronička pošta: bhas@bhas.gov.ba | Internetska stranica: www.bhas.gov.ba

Odgovorne osobe:

Vesna Ćužić, ravnateljica

Priopćenje priredili: Azra Bander Demirović i Mirza Agić



Razmislite o očuvanju okoliša prije tiskanja dokumenta.