



САОПШТЕЊЕ



Обавезни сте да приликом дозвољених радњи, у свом производу или апликацији наведете извор података.

ГОДИНА XX

САРАЈЕВО, 6. 5. 2026.

БРОЈ 3

ПОСЛОВНЕ СТАТИСТИКЕ

Туризам, март 2026

У Босни и Херцеговини у марту 2026. године туристи су остварили 108.477 долазака, што је више за 14,7% у односу на фебруар 2026. године и 11,0% у односу на март 2025. године.

Туристи су остварили 228.214 ноћења, што је више за 5,5% у односу на фебруар 2026. године, и за 10,1% више у односу на март 2025. године. У структури укупно остварених ноћења учешће домаћих туриста износило је 31,5%, док је учешће страних туриста износило 68,5%.

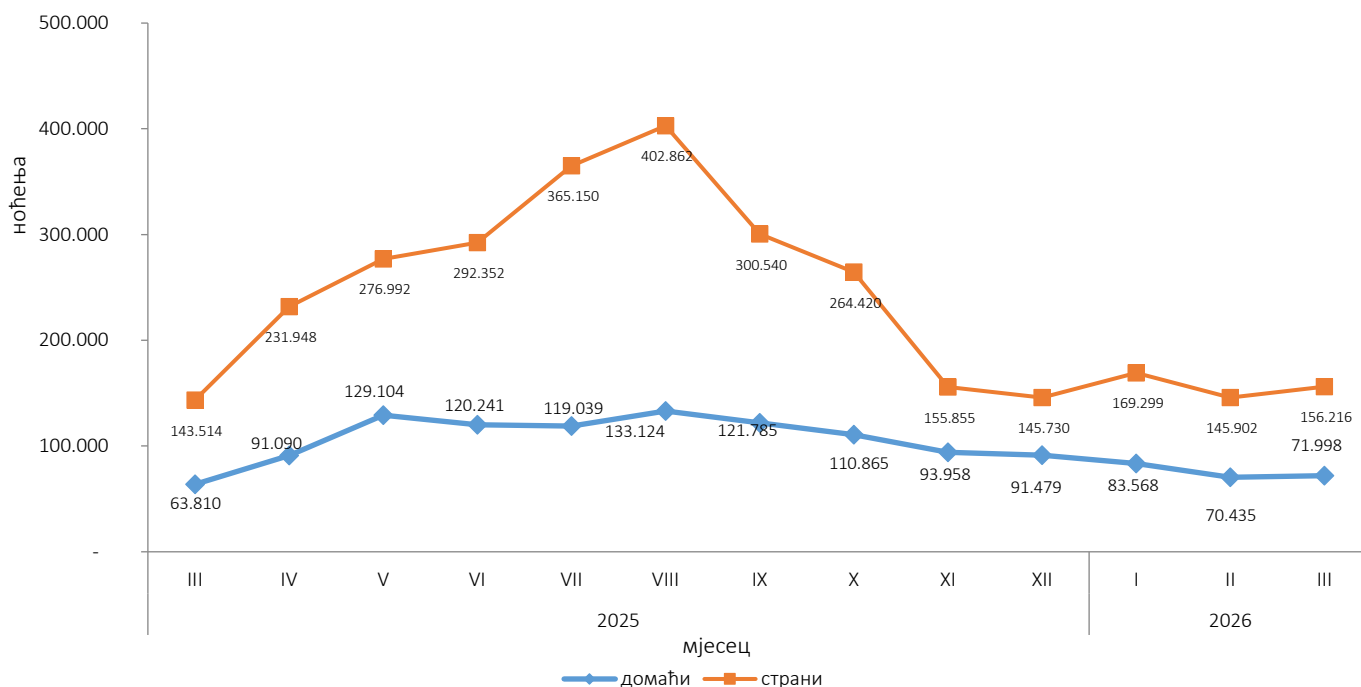
Број ноћења домаћих туриста у марту 2026. године већи је за 2,2% у односу на фебруар 2026. године, и за 12,8% већи у односу на март 2025. године.

Број ноћења страних туриста већи је за 7,1% у односу на фебруар 2026. године, и за 8,9% већи у односу на март 2025. године.

У структури ноћења страних туриста, највише ноћења остварили су туристи из Хрватске са учешћем од 26,3%, затим из Србије са 15,6%, Словеније са 7,8%, Турске са 7,2%, Италије и Њемачке са по 4,1%, те Црне Горе са 3,2%. Наведене земље чине 68,3% укупног броја ноћења страних туриста, док преосталих 31,7% ноћења остварују туристи из осталих земаља.

Туристима је у марту 2026. године у Босни и Херцеговини било на располагању 19.939 соба, апартмана и мјеста за кампирање са капацитетом од 44.093 кревета. У односу на март 2025. године у собама, апартманима и мјестима за кампирање било је за 3,0% мање расположивости, док је кревета мање за 1,9%.

Графикон 1: Ноћења туриста за период март 2025 – март 2026.

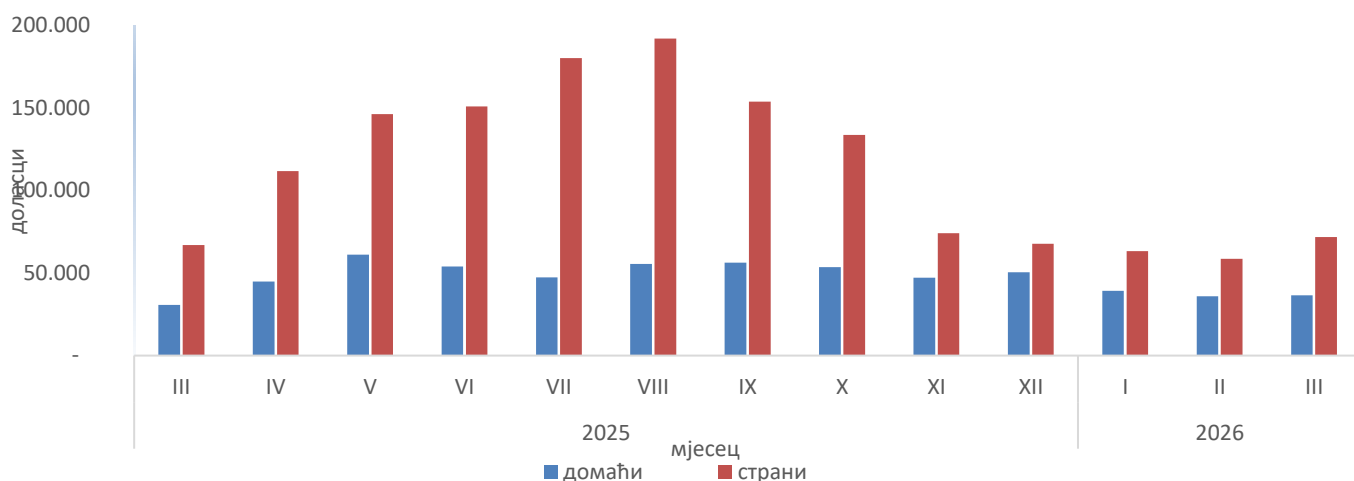


Табела 1: Доласци и ноћења туриста

| | Доласци | | | | | Ноћења | | | | | III 2026 | |
|---------------------------|-----------|---------|----------|--------------------------------|---------------------------------|-----------|---------|----------|--------------------------------|---------------------------------|--------------------------|--|
| | III 2025* | II 2026 | III 2026 | Индекси III 2026 II 2026 | Индекси III 2026 III 2025 | III 2025* | II 2026 | III 2026 | Индекси III 2026 II 2026 | Индекси III 2026 III 2025 | Структура ноћења % | Просјечан број ноћења по доласку |
| Укупно | 97.726 | 94.603 | 108.477 | 114,7 | 111,0 | 207.324 | 216.337 | 228.214 | 105,5 | 110,1 | 100,0 | 2,1 |
| Домаћи туристи | 30.724 | 35.931 | 36.560 | 101,8 | 119,0 | 63.810 | 70.435 | 71.998 | 102,2 | 112,8 | 31,5 | 2,0 |
| Страни туристи | 67.002 | 58.672 | 71.917 | 122,6 | 107,3 | 143.514 | 145.902 | 156.216 | 107,1 | 108,9 | 68,5 | 2,2 |

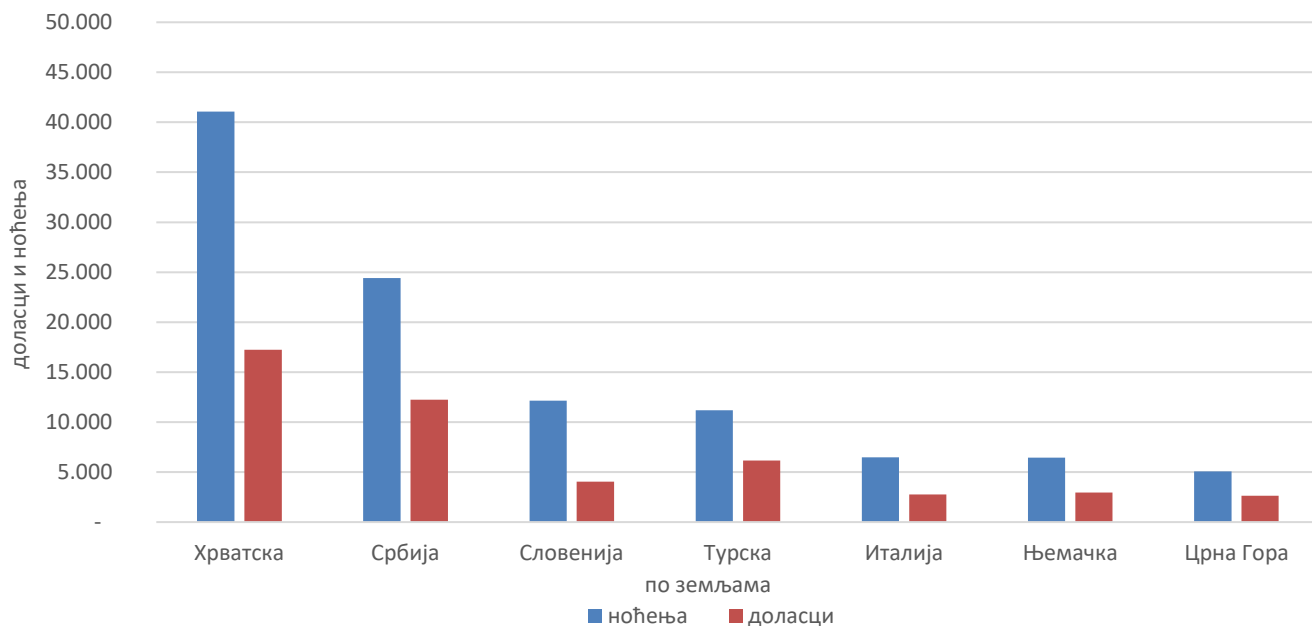
*коначан податак

Графикон 2: Доласци туриста за период март 2025 – март 2026.



Што се тиче дужине боравка страних туриста у Босни и Херцеговини, у посматраном периоду најдуже се задржавају туристи из Естоније, с просјечним боравком од 7,4 ноћења по доласку. Слиједе туристи из Катара с просјеком од 5,7 ноћења, те туристи из Кувајта и Омана с по 4,8 ноћења. Туристи из Новог Зеланда остварују просјечно 4,1 ноћење по доласку, док туристи из Украјине остварују просјечно 3,2 ноћења. Туристи из Данске остварују просјечно 3,1 ноћење, док туристи из Словеније и Уједињених Арапских Емирата остварују просјечно с по 3,0 ноћења по доласку.

Графикон 3: Ноћења и доласци туриста према земљи пребивалишта, март 2026



Табела 2: Доласци и ноћења туриста према КД БиХ ¹⁾

| | Доласци | | | | | Ноћења | | | | | III 2026 |
|---|---------------|---------------|----------------|--------------------------------|---------------------------------|----------------|----------------|----------------|--------------------------------|---------------------------------|----------------------------|
| | III 2025* | II 2026 | III 2026 | Индекси III 2026 II 2026 | Индекси III 2026 III 2025 | III 2025* | II 2026 | III 2026 | Индекси III 2026 II 2026 | Индекси III 2026 III 2025 | Структура ноћења у % |
| УКУПНО | 97.726 | 94.603 | 108.477 | 114,7 | 111,0 | 207.324 | 216.337 | 228.214 | 105,5 | 110,1 | 100,0 |
| Хотели и сличан смјештај | 94.943 | 92.465 | 105.934 | 114,6 | 111,6 | 194.435 | 205.695 | 215.660 | 104,8 | 110,9 | 94,5 |
| Одмаралишта и слични објекти за краћи одмор | 1.887 | 1.549 | 1.711 | 110,5 | 90,7 | 5.754 | 5.073 | 5.771 | 113,8 | 100,3 | 2,5 |
| Кампови и простори за камповање | 143 | 18 | 166 | 922,2 | 116,1 | 146 | 29 | 198 | 682,8 | 135,6 | 0,1 |
| Остали смјештај | 753 | 571 | 666 | 116,6 | 88,4 | 6.989 | 5.540 | 6.585 | 118,9 | 94,2 | 2,9 |
| Домаћи туристи | 30.724 | 35.931 | 36.560 | 101,8 | 119,0 | 63.810 | 70.435 | 71.998 | 102,2 | 112,8 | 31,5 |
| Хотели и сличан смјештај | 29.363 | 34.950 | 35.317 | 101,1 | 120,3 | 56.782 | 65.202 | 64.816 | 99,4 | 114,1 | 28,4 |
| Одмаралишта и слични објекти за краћи одмор | 804 | 677 | 726 | 107,2 | 90,3 | 1.901 | 2.107 | 2.063 | 97,9 | 108,5 | 0,9 |
| Кампови и простори за камповање | 14 | - | 18 | - | 128,6 | 14 | - | 29 | - | 207,1 | 0,0 |
| Остали смјештај | 543 | 304 | 499 | 164,1 | 91,9 | 5.113 | 3.126 | 5.090 | 162,8 | 99,6 | 2,2 |
| Страни туристи | 67.002 | 58.672 | 71.917 | 122,6 | 107,3 | 143.514 | 145.902 | 156.216 | 107,1 | 108,9 | 68,5 |
| Хотели и сличан смјештај | 65.580 | 57.515 | 70.617 | 122,8 | 107,7 | 137.653 | 140.493 | 150.844 | 107,4 | 109,6 | 66,1 |
| Одмаралишта и слични објекти за краћи одмор | 1.083 | 872 | 985 | 113,0 | 91,0 | 3.853 | 2.966 | 3.708 | 125,0 | 96,2 | 1,6 |
| Кампови и простори за камповање | 129 | 18 | 148 | 822,2 | 114,7 | 132 | 29 | 169 | 582,8 | 128,0 | 0,1 |
| Остали смјештај | 210 | 267 | 167 | 62,5 | 79,5 | 1.876 | 2.414 | 1.495 | 61,9 | 79,7 | 0,7 |

²⁾ Класификација дјелатности Босне и Херцеговине (БиХ) 2010

*коначан податак

У оквиру дјелатности „Хотели и сличан смјештај“ туристима је било на располагању укупно 18.326 соба и апартмана, што је 2,9% мање него у марту 2025. године, те 40.247 кревета, што је за 1,7% мање у односу на исти мјесец претходне године. Стопа искоришћености соба у марту 2026. износила је 24,9%, а сталних кревета 17,4%, док је у марту 2025. године стопа искоришћености соба износила 22,5%, а сталних кревета 15,3%. Према врсти смјештајног објекта, највећи број ноћења остварен је у оквиру дјелатности „Хотели и сличан смјештај“ са учешћем од 94,5% у укупном броју ноћења.

Табела 3: Доласци и ноћења туриста према начину доласка

| | Индивидуално | | | | | | Организовано | | | | | |
|-----------------------|---------------|---------------|---------------------------------|----------------|----------------|---------------------------------|---------------|---------------|---------------------------------|---------------|---------------|---------------------------------|
| | Доласци | | | Ноћења | | | Доласци | | | Ноћења | | |
| | III 2025 | III 2026 | Индекси III 2026 III 2025 | III 2025 | III 2026 | Индекси III 2026 III 2025 | III 2025 | III 2026 | Индекси III 2026 III 2025 | III 2025 | III 2026 | Индекси III 2026 III 2025 |
| УКУПНО | 73.226 | 78.075 | 106,6 | 143.948 | 152.731 | 106,1 | 24.500 | 30.402 | 124,1 | 63.376 | 75.483 | 119,1 |
| Домаћи туристи | 26.604 | 30.393 | 114,2 | 51.780 | 60.023 | 115,9 | 4.120 | 6.167 | 149,7 | 12.030 | 11.975 | 99,5 |
| Страни туристи | 46.622 | 47.682 | 102,3 | 92.168 | 92.708 | 100,6 | 20.380 | 24.235 | 118,9 | 51.346 | 63.508 | 123,7 |

*коначан податак

Табела 3: Доласци и ноћења страних туриста према земљи пребивалишта

| | Доласци | | | | | Ноћења | | | | | III 2026 | |
|------------------------|---------------|---------------|---------------|--------------------------------|---------------------------------|----------------|----------------|----------------|--------------------------------|---------------------------------|--------------------------|--|
| | III 2025* | II 2026 | III 2026 | Индекси III 2026 II 2026 | Индекси III 2026 III 2025 | III 2025* | II 2026 | III 2026 | Индекси III 2026 II 2026 | Индекси III 2026 III 2025 | Структура ноћења % | Просјечан број ноћења по доласку |
| Страни туристи | 67.002 | 58.672 | 71.917 | 122,6 | 107,3 | 143.514 | 145.902 | 156.216 | 107,1 | 108,9 | 100,0 | 2,2 |
| Албанија | 288 | 149 | 340 | 228,2 | 118,1 | 489 | 269 | 691 | 256,9 | 141,3 | 0,4 | 2,0 |
| Аустрија | 1.680 | 1.445 | 2.162 | 149,6 | 128,7 | 2.862 | 3.201 | 4.102 | 128,1 | 143,3 | 2,6 | 1,9 |
| Белгија | 156 | 210 | 189 | 90,0 | 121,2 | 380 | 481 | 454 | 94,4 | 119,5 | 0,3 | 2,4 |
| Бугарска | 525 | 386 | 501 | 129,8 | 95,4 | 918 | 829 | 934 | 112,7 | 101,7 | 0,6 | 1,9 |
| Црна Гора | 2.360 | 2.048 | 2.641 | 129,0 | 111,9 | 4.943 | 4.438 | 5.076 | 114,4 | 102,7 | 3,2 | 1,9 |
| Чешка | 248 | 266 | 310 | 116,5 | 125,0 | 497 | 526 | 847 | 161,0 | 170,4 | 0,5 | 2,7 |
| Данска | 253 | 128 | 444 | 346,9 | 175,5 | 642 | 418 | 1.397 | 334,2 | 217,6 | 0,9 | 3,1 |
| Естонија | 42 | 58 | 23 | 39,7 | 54,8 | 104 | 125 | 170 | 136,0 | 163,5 | 0,1 | 7,4 |
| Финска | 83 | 63 | 90 | 142,9 | 108,4 | 218 | 113 | 254 | 224,8 | 116,5 | 0,2 | 2,8 |
| Француска | 424 | 357 | 545 | 152,7 | 128,5 | 878 | 875 | 1.151 | 131,5 | 131,1 | 0,7 | 2,1 |
| Грчка | 278 | 229 | 413 | 180,3 | 148,6 | 529 | 528 | 691 | 130,9 | 130,6 | 0,4 | 1,7 |
| Холандија | 384 | 398 | 613 | 154,0 | 159,6 | 864 | 999 | 1.383 | 138,4 | 160,1 | 0,9 | 2,3 |
| Хрватска | 15.311 | 16.520 | 17.253 | 104,4 | 112,7 | 37.925 | 45.893 | 41.062 | 89,5 | 108,3 | 26,3 | 2,4 |
| Ирска | 152 | 181 | 292 | 161,3 | 192,1 | 359 | 405 | 666 | 164,4 | 185,5 | 0,4 | 2,3 |
| Исланд | 39 | 60 | 8 | 13,3 | 20,5 | 116 | 329 | 17 | 5,2 | 14,7 | 0,0 | 2,1 |
| Италија | 2.598 | 1.753 | 2.777 | 158,4 | 106,9 | 6.303 | 3.826 | 6.481 | 169,4 | 102,8 | 4,1 | 2,3 |
| Кипар | 68 | 23 | 27 | 117,4 | 39,7 | 208 | 83 | 64 | 77,1 | 30,8 | 0,0 | 2,4 |
| Латвија | 15 | 12 | 41 | 341,7 | 273,3 | 25 | 30 | 108 | 360,0 | 432,0 | 0,1 | 2,6 |
| Литванија | 53 | 40 | 52 | 130,0 | 98,1 | 115 | 95 | 98 | 103,2 | 85,2 | 0,1 | 1,9 |
| Луксембург | 23 | 101 | 61 | 60,4 | 265,2 | 31 | 476 | 127 | 26,7 | 409,7 | 0,1 | 2,1 |
| Мађарска | 622 | 406 | 937 | 230,8 | 150,6 | 1.001 | 993 | 1.965 | 197,9 | 196,3 | 1,3 | 2,1 |
| Малта | 12 | 20 | 32 | 160,0 | 266,7 | 21 | 28 | 94 | 335,7 | 447,6 | 0,1 | 2,9 |
| Норвешка | 284 | 122 | 287 | 235,2 | 101,1 | 838 | 266 | 546 | 205,3 | 65,2 | 0,3 | 1,9 |
| Њемачка | 1.952 | 1.669 | 2.953 | 176,9 | 151,3 | 4.275 | 3.666 | 6.459 | 176,2 | 151,1 | 4,1 | 2,2 |
| Пољска | 482 | 323 | 597 | 184,8 | 123,9 | 1.148 | 810 | 1.263 | 155,9 | 110,0 | 0,8 | 2,1 |
| Португал | 97 | 48 | 92 | 191,7 | 94,8 | 183 | 106 | 198 | 186,8 | 108,2 | 0,1 | 2,2 |
| Румунија | 347 | 237 | 385 | 162,4 | 111,0 | 835 | 846 | 838 | 99,1 | 100,4 | 0,5 | 2,2 |
| Русија | 770 | 707 | 919 | 130,0 | 119,4 | 1.402 | 1.600 | 1.692 | 105,8 | 120,7 | 1,1 | 1,8 |
| Сјеверна Македонија | 794 | 494 | 1.293 | 261,7 | 162,8 | 1.579 | 1.022 | 2.475 | 242,2 | 156,7 | 1,6 | 1,9 |
| Словачка | 220 | 225 | 196 | 87,1 | 89,1 | 529 | 712 | 380 | 53,4 | 71,8 | 0,2 | 1,9 |
| Словенија | 4.369 | 4.300 | 4.053 | 94,3 | 92,8 | 12.654 | 12.529 | 12.153 | 97,0 | 96,0 | 7,8 | 3,0 |

(наставак на следећој страници)

(наставак)

| | Доласци | | | | | Ноћења | | | | | III 2026 | |
|--|-----------|---------|----------|--------------------------------|---------------------------------|-----------|---------|----------|--------------------------------|---------------------------------|--------------------------|--|
| | III 2025* | II 2026 | III 2026 | Индекси III 2026 II 2026 | Индекси III 2026 III 2025 | III 2025* | II 2026 | III 2026 | Индекси III 2026 II 2026 | Индекси III 2026 III 2025 | Структура ноћења % | Просјечан број ноћења по доласку |
| Србија | 10.351 | 11.694 | 12.229 | 104,6 | 118,1 | 20.738 | 31.777 | 24.408 | 76,8 | 117,7 | 15,6 | 2,0 |
| Шпанија | 322 | 228 | 1.115 | 489,0 | 346,3 | 828 | 459 | 2.488 | 542,0 | 300,5 | 1,6 | 2,2 |
| Швајцарска (укључујући Лихтенштајн) | 424 | 536 | 658 | 122,8 | 155,2 | 877 | 1.182 | 1.478 | 125,0 | 168,5 | 0,9 | 2,2 |
| Шведска | 556 | 418 | 648 | 155,0 | 116,5 | 1.521 | 1.102 | 1.701 | 154,4 | 111,8 | 1,1 | 2,6 |
| Турска | 6.843 | 3.443 | 6.164 | 179,0 | 90,1 | 11.267 | 7.175 | 11.198 | 156,1 | 99,4 | 7,2 | 1,8 |
| Уједињено Краљевство | 1.351 | 1.118 | 1.223 | 109,4 | 90,5 | 3.608 | 2.641 | 2.990 | 113,2 | 82,9 | 1,9 | 2,4 |
| Украјина | 156 | 186 | 190 | 102,2 | 121,8 | 344 | 391 | 609 | 155,8 | 177,0 | 0,4 | 3,2 |
| Остале европске земље | 204 | 128 | 240 | 187,5 | 117,6 | 356 | 223 | 458 | 205,4 | 128,7 | 0,3 | 1,9 |
| Египат | 39 | 40 | 85 | 212,5 | 217,9 | 146 | 127 | 203 | 159,8 | 139,0 | 0,1 | 2,4 |
| Јужноафричка Република | 12 | 42 | 21 | 50,0 | 175,0 | 32 | 350 | 57 | 16,3 | 178,1 | 0,0 | 2,7 |
| Остале афричке земље | 51 | 63 | 98 | 155,6 | 192,2 | 200 | 180 | 310 | 172,2 | 155,0 | 0,2 | 3,2 |
| Канада | 264 | 153 | 248 | 162,1 | 93,9 | 543 | 303 | 545 | 179,9 | 100,4 | 0,3 | 2,2 |
| САД | 1.828 | 867 | 2.090 | 241,1 | 114,3 | 4.856 | 1.929 | 4.781 | 247,8 | 98,5 | 3,1 | 2,3 |
| Остале земље Сјеверне Америке | 212 | 29 | 147 | 506,9 | 69,3 | 442 | 50 | 262 | 524,0 | 59,3 | 0,2 | 1,8 |
| Бразил | 158 | 74 | 88 | 118,9 | 55,7 | 364 | 195 | 220 | 112,8 | 60,4 | 0,1 | 2,5 |
| Остале земље Јужне и Средње Америке | 313 | 131 | 331 | 252,7 | 105,8 | 1.095 | 274 | 931 | 339,8 | 85,0 | 0,6 | 2,8 |
| Бахреин | 7 | 11 | 4 | 36,4 | 57,1 | 16 | 19 | 9 | 47,4 | 56,3 | 0,0 | 2,3 |
| Индија | 200 | 94 | 122 | 129,8 | 61,0 | 411 | 182 | 238 | 130,8 | 57,9 | 0,2 | 2,0 |
| Иран | 14 | 12 | 16 | 133,3 | 114,3 | 28 | 38 | 35 | 92,1 | 125,0 | 0,0 | 2,2 |
| Израел | 191 | 48 | 55 | 114,6 | 28,8 | 282 | 143 | 110 | 76,9 | 39,0 | 0,1 | 2,0 |
| Јапан | 186 | 81 | 184 | 227,2 | 98,9 | 363 | 189 | 288 | 152,4 | 79,3 | 0,2 | 1,6 |
| Јужна Кореја | 138 | 147 | 197 | 134,0 | 142,8 | 215 | 238 | 232 | 97,5 | 107,9 | 0,1 | 1,2 |
| Катар | 23 | 13 | 17 | 130,8 | 73,9 | 96 | 31 | 97 | 312,9 | 101,0 | 0,1 | 5,7 |
| Кина | 6.018 | 4.562 | 3.298 | 72,3 | 54,8 | 7.177 | 5.840 | 4.393 | 75,2 | 61,2 | 2,8 | 1,3 |
| Кувајт | 131 | 57 | 5 | 8,8 | 3,8 | 351 | 183 | 24 | 13,1 | 6,8 | 0,0 | 4,8 |
| Малезија | 186 | 238 | 332 | 139,5 | 178,5 | 266 | 487 | 568 | 116,6 | 213,5 | 0,4 | 1,7 |
| Оман | 14 | 5 | 5 | 100,0 | 35,7 | 42 | 12 | 24 | 200,0 | 57,1 | 0,0 | 4,8 |
| Саудијска Арабија | 107 | 137 | 199 | 145,3 | 186,0 | 329 | 441 | 395 | 89,6 | 120,1 | 0,3 | 2,0 |
| Уједињени Арапски Емирати | 219 | 160 | 75 | 46,9 | 34,2 | 430 | 461 | 223 | 48,4 | 51,9 | 0,1 | 3,0 |
| Остале азијске земље | 1.091 | 831 | 992 | 119,4 | 90,9 | 2.554 | 2.362 | 2.536 | 107,4 | 99,3 | 1,6 | 2,6 |
| Аустралија | 375 | 101 | 212 | 209,9 | 56,5 | 716 | 288 | 379 | 131,6 | 52,9 | 0,2 | 1,8 |
| Нови Зеланд | 30 | 15 | 24 | 160,0 | 80,0 | 86 | 46 | 99 | 215,2 | 115,1 | 0,1 | 4,1 |
| Остале земље Океаније | 59 | 32 | 79 | 246,9 | 133,9 | 64 | 67 | 91 | 135,8 | 142,2 | 0,1 | 1,2 |

¹⁾ Индекс већи од 999

- нема појаве

*коначан податак

МЕТОДОЛШКА ОБЈАШЊЕЊА

Циљ статистичког истраживања

Циљ статистичког истраживања је праћење туристичке активности у комерцијалним смјештајним објектима и осигуравање међународно упоредивих података статистике туризма у БиХ у складу са важећом ЕУ регулативом за статистику туризма.

Јединице посматрања

Јединице посматрања су сви пословни субјекти/правна лица која су према главној дјелатности регистрован да обављају дјелатност пружања смјештаја (област 55 - КД БиХ 2010), физичка лица те домаћинства која изнајмљују смјештајне објекте туристима. За потребе истраживања коришћена је Класификација дјелатности Босне и Херцеговине- КД БиХ 2010 која је у потпуности усклађена са Европском класификацијом економских дјелатности NACE Rev.2.

Обухват

Извјештајне јединице су сви пословни субјекти (предузећа, обртници, задруге, установе, удружења итд.) и њихове јединице у саставу који су према КД БиХ 2010 регистровани у гранама: 55.1 (хотели и сличан смјештај), 55.2 (одмаралишта и слични објекти за краћи одмор), 55.3 (кампови и простори за камповање), 55.9 (остали смјештај); здравствене установе у којима лица сама носе накнаду за медицинску рехабилитацију односно свој боравак; пословни субјекти који се баве посредовањем у смјештају гостину у: сељачким домаћинствима, кућама, камповима, апартманима и собама, које непосредно изнајмљују грађани/домаћинства. Цјелокупно подручје Босне и Херцеговине је обухваћено истраживањем.

Извор и метода прикупљања

Подаци о туристичком промету (број долазака и ноћења туриста) те смјештајним капацитетима прикупљају се редовним мјесечним извјештајем (образац ТУ-11). Извјештаји се састављају на основу евиденција у књигама гостину, пружања смјештајних услуга туристима или само посредују у пружању тих услуга.

Ревизија података

Редовна саопштења туризма објављују се у мјесечној динамици и садрже прелиминарне/прве резултате све док се не објаве коначни подаци.

Прва редовна ревизија података подразумијева да се при публиковању података за наредни мјесец ревидирају објављени подаци из претходног мјесеца (т-1) у складу са информацијама достављеним од стране извјештајне јединице. Друга редовна ревизија претходно публикованих података је годишња ревизија, која обухвата све настале промјене података достављене након прве ревизије, како би се осигурала тачност објављених података.

У саопштењу је јасно назначено о којим се подацима ради, тако да корисници статистичких података могу правилно да их тумаче. Уколико се уводе нови статистички стандарди и концепти, врше измјене у методологији истраживања неопходно је извршити ревизију података да би се осигурала досљедност и упоредивост података ранијих историјских серија и нових серија података. О измјенама података и разлозима корисници ће бити обавијештени на прикладан и транспарентан начин, у редовним мјесечним саопштењима и другим публикацијама за јавност као и на веб-страници Агенције за статистику БиХ (www.bhas.gov.ba)

ДЕФИНИЦИЈЕ

Туризам је активност лица која путују и бораве у мјестима ван своје уобичајене средине, не дуже од једне године, у било које сврхе укључујући пословне, разоноду или било коју личну сврху, осим у сврху запошљавања код пословног субјекта са сједиштем у мјесту посјета.

Турист је свако лице које у мјесту ван свог пребивалишта, проведе најмање једну ноћ у угоститељском или другом објекту за смјештај туриста, ради одмора или рекреације, здравља, студија, спорта, религије, породице, послова, јавних мисија или скупова.

Пребивалиште је мјесто у којем се лице настанило с намјером да у њему стално живи.

Домаћи туриста је свако лице са пребивалиштем у Босни и Херцеговини која у неком мјесту у Босни и Херцеговини ван мјеста свог пребивалишта проведе најмање једну ноћ у угоститељском или другом објекту за смјештај туриста.

Страни туриста је свака особа са пребивалиштем изван Босне и Херцеговине која привремено борави у Босни и Херцеговини и проведе најмање једну ноћ у угоститељском или другом објекту за смјештај туриста.

Доласци туриста јесу број лица (туриста) која су дошла и пријавила свој боравак у објекту који пружа услугу смјештаја.

Ноћења туриста јесу свака регистрована ноћ лица (туриста) у објекту који пружа услугу смјештаја.

Смјештајни капацитети приказују се као број соба, апартмана и мјеста за камповање и број сталних кревета.

Сталним креветима сматрају се постеље које су редовно спремљене за изнајмљивање гостима.

Стопа попуњености кревета у референтном мјесецу добија се дијелењем укупног броја ноћења са бројем расположивих кревета и бројем дана у којем су кревети били доступни за коришћење.

Стопа попуњености соба (нето) у референтном мјесецу добија се дијелењем укупног броја кориштених соба са укупним бројем расположивих соба. Податак је изражен као проценат.

Начин доласка односи се на организацију боравка туриста у објекту за смјештај. Зависно о организацији путовање може бити: индивидуално или организовано (преко посредника - путничке агенције или друге организације која се бави посредовањем у туризму).

СИМБОЛИ

* подаци за претходни период су ревидирани

- нема појаве

0,0 податак је мањи од 0,05 употријебљене јединице мјере

¹⁾ Индекс већи од 999

Публикује Агенција за статистику Босне и Херцеговине, 71000 Сарајево, Зелених беретки 26

Телефон: +387 (33) 911 911 | Телефакс: +387 (33) 220 622

Електронска пошта: bhas@bhas.gov.ba | Интернетска страница: www.bhas.gov.ba

Одговорна лица:

Весна Ђужић, директор

Саопштење приредили: Азра Бандер Демировић и Мирза Агић



Размислите о очувању животне средине прије штампања документа.