



## POSLOVNE STATISTIKE Turizam, travanj 2026.

U Bosni i Hercegovini u travnju 2026. godine turisti su ostvarili 160.780 dolazaka, što je više za 48,2% u odnosu na ožujak 2026. godine i 2,5% u odnosu na travanj 2025. godine.

Turisti su ostvarili 324.184 noćenja, što je više za 42,1% u odnosu na ožujak 2026. godine i za 0,4% više u odnosu na travanj 2025. godine. U strukturi ukupno ostvarenih noćenja udio domaćih turista iznosio je 30,9%, dok je udio stranih turista iznosio 69,1%.

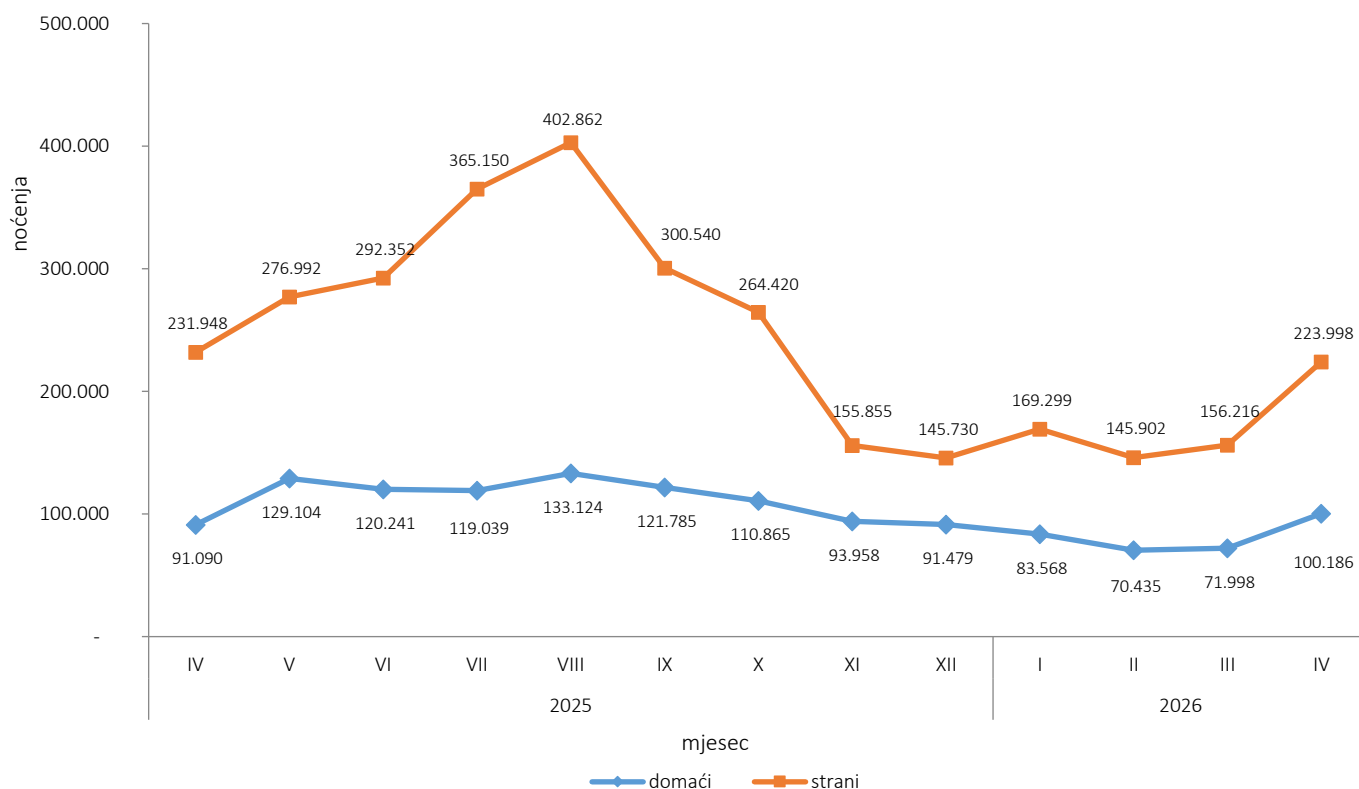
Broj noćenja domaćih turista u travnju 2026. godine veći je za 39,2% u odnosu na ožujak 2026. godine i za 10,0% veći u odnosu na travanj 2025. godine.

Broj noćenja stranih turista veći je za 43,4% u odnosu na ožujak 2026. godine i za 3,4% manji u odnosu na travanj 2025. godine.

U strukturi noćenja stranih turista, najviše noćenja ostvarili su turisti iz Hrvatske s udjelom od 15,0%, zatim iz Srbije s 13,6%, Slovenije s 8,9%, Turske s 7,1%, Njemačke s 5,5%, Sjedinjenih Američkih Država s 4,1% i Italije s 3,5%. Navedene zemlje čine 57,7% ukupnog broja noćenja stranih turista, dok preostalih 42,3% noćenja ostvaruju turisti iz ostalih zemalja.

Turistima je u travnju 2026. godine u Bosni i Hercegovini bilo na raspolaganju 21.148 soba, apartmana i mjesta za kampiranje s kapacitetom od 47.778 kreveta. U odnosu na travanj 2025. godine u sobama, apartmanima i mjestima za kampiranje bilo je za 1,1% manje raspoloživosti, dok je broj kreveta ostao približno isti.

**Grafikon 1: Noćenja turista za period travanj 2025. - travanj 2026.**

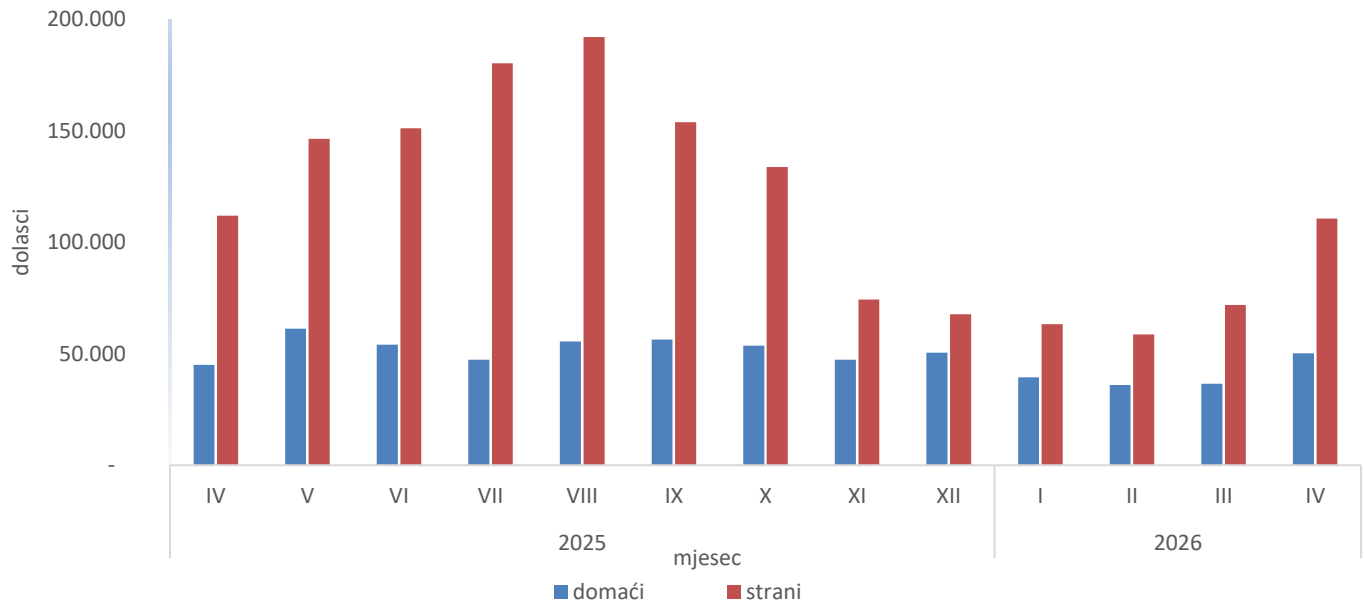


**Tablica 1: Dolasci i noćenja turista**

	Dolasci					Noćenja					IV. 2026.	
	IV 2025*	III 2026	IV 2026	Indeksi IV 2026 III 2026	Indeksi IV 2026 IV 2025	IV 2025*	III 2026	IV 2026	Indeksi IV 2026 III 2026	Indeksi IV 2026 IV 2025	Struktura noćenja u %	Prosječan broj noćenja po dolasku
<b>UKUPNO</b>	156.787	108.477	160.780	148,2	102,5	323.038	228.214	324.184	142,1	100,4	100,0	2,0
<b>Domaći turisti</b>	44.936	36.560	50.194	137,3	111,7	91.090	71.998	100.186	139,2	110,0	30,9	2,0
<b>Strani turisti</b>	111.851	71.917	110.586	153,8	98,9	231.948	156.216	223.998	143,4	96,6	69,1	2,0

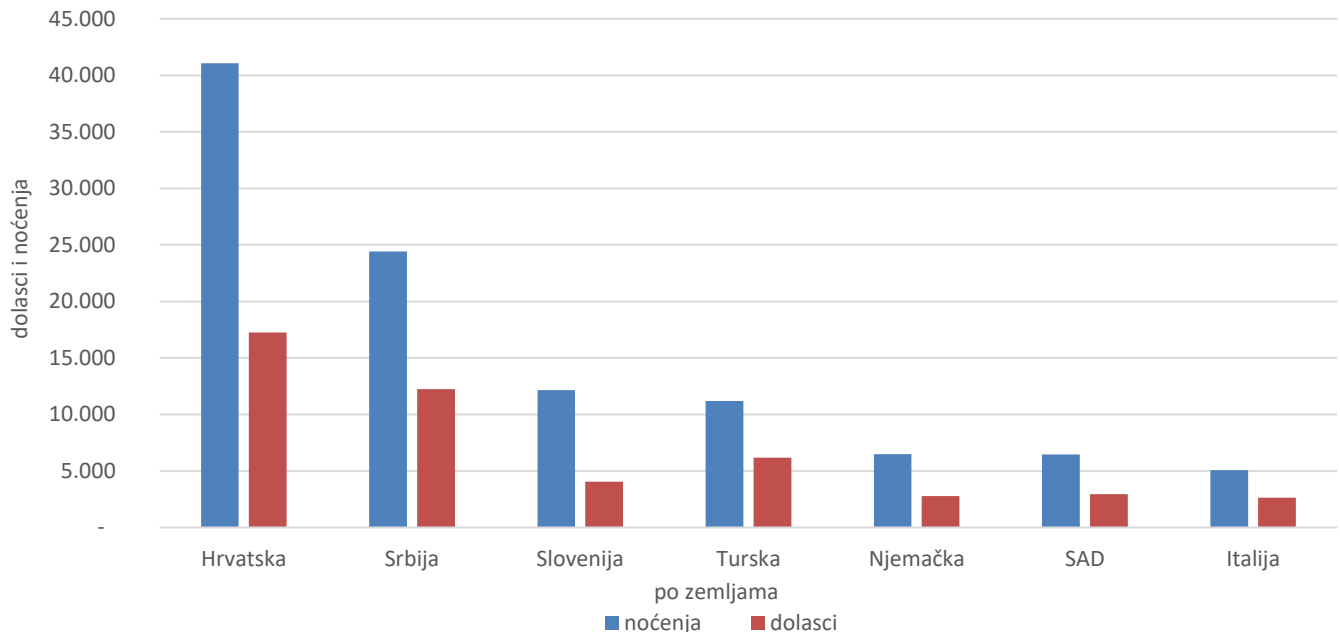
\*) konačan podatak

**Grafikon 2: Dolasci turista za period travanj 2025. - travanj 2026.**



Što se tiče duljine boravka stranih turista u Bosni i Hercegovini, u promatranom razdoblju najdulje se zadržavaju turisti iz Egipta, s prosječnim boravkom od 4,1 noćenja po dolasku. Slijede turisti iz Ujedinjenih Arapskih Emirata s prosjekom od 2,9 noćenja, te turisti iz Danske i Litve s po 2,8 noćenja. Turisti iz Francuske i Malte ostvaruju prosječno po 2,7 noćenja po dolasku, dok turisti iz Cipra, Švedske i Belgije ostvaruju prosječno po 2,5 noćenja.

**Grafikon 3: Noćenja i dolasci stranih turista prema zemlji prebivališta, travanj 2026.**



**Tablica 2: Dolasci i noćenja turista prema KD BiH <sup>1)</sup>**

	Dolasci					Noćenja					IV. 2026.
	IV 2025*	III 2026	IV 2026	Indeksi IV 2026 III 2026	Indeksi IV 2026 IV 2025	IV 2025*	III 2026	IV 2026	Indeksi IV 2026 III 2026	Indeksi IV 2026 IV 2025	Struktura noćenja u %
<b>UKUPNO</b>	<b>156.787</b>	<b>108.477</b>	<b>160.780</b>	<b>148,2</b>	<b>102,5</b>	<b>323.038</b>	<b>228.214</b>	<b>324.184</b>	<b>142,1</b>	<b>100,4</b>	<b>100,0</b>
Hoteli i sličan smještaj	152.066	105.934	156.586	147,8	103,0	304.866	215.660	306.891	142,3	100,7	94,7
Odmarališta i slični objekti za kraći odmor	3.471	1.711	3.123	182,5	90,0	10.471	5.771	9.435	163,5	90,1	2,9
Kampovi i prostori za kampiranje	426	166	318	191,6	74,6	695	198	504	254,5	72,5	0,2
Ostali smještaj	824	666	753	113,1	91,4	7.006	6.585	7.354	111,7	105,0	2,3
<b>Domaći turisti</b>	<b>44.936</b>	<b>36.560</b>	<b>50.194</b>	<b>137,3</b>	<b>111,7</b>	<b>91.090</b>	<b>71.998</b>	<b>100.186</b>	<b>139,2</b>	<b>110,0</b>	<b>30,9</b>
Hoteli i sličan smještaj	43.180	35.317	48.427	137,1	112,2	82.942	64.816	90.719	140,0	109,4	28,0
Odmarališta i slični objekti za kraći odmor	1.075	726	1.108	152,6	103,1	2.649	2.063	3.081	149,3	116,3	1,0
Kampovi i prostori za kampiranje	85	18	34	188,9	40,0	104	29	60	206,9	57,7	0,0
Ostali smještaj	596	499	625	125,3	104,9	5.395	5.090	6.326	124,3	117,3	2,0
<b>Strani turisti</b>	<b>111.851</b>	<b>71.917</b>	<b>110.586</b>	<b>153,8</b>	<b>98,9</b>	<b>231.948</b>	<b>156.216</b>	<b>223.998</b>	<b>143,4</b>	<b>96,6</b>	<b>69,1</b>
Hoteli i sličan smještaj	108.886	70.617	108.159	153,2	99,3	221.924	150.844	216.172	143,3	97,4	66,7
Odmarališta i slični objekti za kraći odmor	2.396	985	2.015	204,6	84,1	7.822	3.708	6.354	171,4	81,2	2,0
Kampovi i prostori za kampiranje	341	148	284	191,9	83,3	591	169	444	262,7	75,1	0,1
Ostali smještaj	228	167	128	76,6	56,1	1.611	1.495	1.028	68,8	63,8	0,3

\*) konačan podatak

<sup>1)</sup> Klasifikacija djelatnost Bosne i Hercegovine (BiH) 2010

U okviru djelatnosti „Hoteli i sličan smještaj“ turistima je bilo na raspolaganju ukupno 19.279 soba i apartmana, što je 1,0% manje nego u travnju 2025. godine, te 42.197 kreveta, što je za 0,2% više u odnosu na isti mjesec prethodne godine. Stopa iskorištenosti soba u travnju 2026. iznosila je 32,9%, a stalnih kreveta 24,5%, dok je u travnju 2025. godine stopa iskorištenosti soba iznosila 32,3%, a stalnih kreveta 24,2%. Prema vrsti smještajnog objekta najveći broj noćenja ostvaren je u okviru djelatnosti Hoteli i sličan smještaj s udjelom od 94,7% u ukupnom broju noćenja.

**Tablica 3: Dolasci i noćenja turista prema načinu dolaska**

	Individualno						Organizirano					
	Dolasci			Noćenja			Dolasci			Noćenja		
	IV 2025	IV 2026	Indeksi IV 2026 IV 2025	IV 2025	IV 2026	Indeksi IV 2026 IV 2025	IV 2025	IV 2026	Indeksi IV 2026 IV 2025	IV 2025	IV 2026	Indeksi IV 2026 IV 2025
<b>UKUPNO</b>	<b>113.443</b>	<b>111.393</b>	<b>98,2</b>	<b>228.166</b>	<b>214.748</b>	<b>94,1</b>	<b>43.344</b>	<b>49.387</b>	<b>113,9</b>	<b>94.872</b>	<b>109.436</b>	<b>115,4</b>
<b>Domaći turisti</b>	38.538	40.341	<b>104,7</b>	76.817	78.215	<b>101,8</b>	6.398	9.853	<b>154,0</b>	14.273	21.971	<b>153,9</b>
<b>Strani turisti</b>	74.905	71.052	<b>94,9</b>	151.349	136.533	<b>90,2</b>	36.946	39.534	<b>107,0</b>	80.599	87.465	<b>108,5</b>

\*) konačan podatak

**Tablica 4: Dolasci i noćenja stranih turista prema zemlji prebivališta**

	Dolasci					Noćenja					IV. 2026.	
	IV 2025*	III 2026	IV 2026	Indeksi IV 2026 III 2026	Indeksi IV 2026 IV 2025	IV 2025*	III 2026	IV 2026	Indeksi IV 2026 III 2026	Indeksi IV 2026 IV 2025	Struktura noćenja u %	Prosječan broj noćenja po dolasku
<b>Strani turisti</b>	<b>111.851</b>	<b>71.917</b>	<b>110.586</b>	<b>153,8</b>	<b>98,9</b>	<b>231.948</b>	<b>156.216</b>	<b>223.998</b>	<b>143,4</b>	<b>96,6</b>	<b>100,0</b>	<b>2,0</b>
Albanija	228	340	266	78,2	116,7	539	691	529	76,6	98,1	0,2	2,0
Austrija	3.790	2.162	3.242	150,0	85,5	6.866	4.102	5.931	144,6	86,4	2,6	1,8
Belgija	581	189	603	319,0	103,8	1.378	454	1.478	325,6	107,3	0,7	2,5
Bugarska	1.024	501	2.453	489,6	239,6	2.361	934	5.851	626,4	247,8	2,6	2,4
Crna Gora	2.814	2.641	2.900	109,8	103,1	5.504	5.076	5.305	104,5	96,4	2,4	1,8
Češka	697	310	691	222,9	99,1	1.696	847	1.548	182,8	91,3	0,7	2,2
Danska	500	444	601	135,4	120,2	1.454	1.397	1.703	121,9	117,1	0,8	2,8
Estonija	26	23	51	221,7	196,2	67	170	90	52,9	134,3	0,0	1,8
Finska	179	90	259	287,8	144,7	599	254	574	226,0	95,8	0,3	2,2
Francuska	1.488	545	1.865	342,2	125,3	4.235	1.151	5.117	444,6	120,8	2,3	2,7
Grčka	468	413	992	240,2	212,0	829	691	1.746	252,7	210,6	0,8	1,8
Nizozemska	1.584	613	3.415	557,1	215,6	3.801	1.383	7.294	527,4	191,9	3,3	2,1
Hrvatska	12.910	17.253	14.965	86,7	115,9	30.983	41.062	33.503	81,6	108,1	15,0	2,2
Irska	466	292	622	213,0	133,5	2.053	666	1.130	169,7	55,0	0,5	1,8
Island	42	8	40	500,0	95,2	285	17	92	541,2	32,3	0,0	2,3
Italija	4.479	2.777	3.941	141,9	88,0	10.338	6.481	7.876	121,5	76,2	3,5	2,0
Kipar	46	27	77	285,2	167,4	133	64	195	304,7	146,6	0,1	2,5
Latvija	94	41	74	180,5	78,7	207	108	148	137,0	71,5	0,1	2,0
Litva	128	52	124	238,5	96,9	184	98	346	353,1	188,0	0,2	2,8
Luksemburg	106	61	90	147,5	84,9	266	127	191	150,4	71,8	0,1	2,1
Mađarska	1.502	937	1.841	196,5	122,6	3.010	1.965	3.191	162,4	106,0	1,4	1,7
Malta	110	32	20	62,5	18,2	201	94	54	57,4	26,9	0,0	2,7
Norveška	447	287	509	177,4	113,9	1.580	546	1.006	184,2	63,7	0,4	2,0
Njemačka	5.549	2.953	5.725	193,9	103,2	11.995	6.459	12.377	191,6	103,2	5,5	2,2
Poljska	1.920	597	2.734	458,0	142,4	4.475	1.263	5.583	442,0	124,8	2,5	2,0
Portugal	175	92	321	348,9	183,4	309	198	607	306,6	196,4	0,3	1,9
Rumunjska	840	385	468	121,6	55,7	2.066	838	1.025	122,3	49,6	0,5	2,2
Rusija	1.100	919	1.490	162,1	135,5	2.072	1.692	2.751	162,6	132,8	1,2	1,8
Sjeverna Makedonija	1.524	1.293	1.484	114,8	97,4	2.818	2.475	2.725	110,1	96,7	1,2	1,8
Slovačka	636	196	547	279,1	86,0	1.608	380	1.086	285,8	67,5	0,5	2,0
Slovenija	8.495	4.053	8.760	216,1	103,1	18.512	12.153	19.852	163,4	107,2	8,9	2,3

(nastavak na sljedećoj strani)

(nastavak)

	Dolasci					Noćenja					IV 2026	
	IV 2025*	III 2026	IV 2026	Indeksi IV 2026 III 2026	Indeksi IV 2026 IV 2025	IV 2025*	III 2026	IV 2026	Indeksi IV 2026 III 2026	Indeksi IV 2026 IV 2025	Struktura noćenja u %	Prosječan broj noćenja po dolasku
Srbija	12.185	12.229	16.116	131,8	132,3	24.142	24.408	30.422	124,6	126,0	13,6	1,9
Španjolska	1.824	1.115	1.173	105,2	64,3	4.122	2.488	2.572	103,4	62,4	1,1	2,2
Švicarska (uključujući Lihtenštajn)	1.413	658	1.696	257,8	120,0	3.181	1.478	3.681	249,1	115,7	1,6	2,2
Švedska	1.273	648	1.341	206,9	105,3	3.200	1.701	3.324	195,4	103,9	1,5	2,5
Turska	15.454	6.164	9.912	160,8	64,1	22.316	11.198	15.926	142,2	71,4	7,1	1,6
Ujedinjeno Kraljevstvo	2.545	1.223	2.202	180,0	86,5	6.351	2.990	5.328	178,2	83,9	2,4	2,4
Ukrajina	277	190	164	86,3	59,2	784	609	321	52,7	40,9	0,1	2,0
Ostale europske zemlje	478	240	502	209,2	105,0	1.366	458	1.459	318,6	106,8	0,7	2,9
Egipat	70	85	173	203,5	247,1	284	203	707	348,3	248,9	0,3	4,1
Južnoafrička Republika	36	21	30	142,9	83,3	107	57	68	119,3	63,6	0,0	2,3
Ostale afričke zemlje	188	98	165	168,4	87,8	608	310	629	202,9	103,5	0,3	3,8
Kanada	473	248	674	271,8	142,5	1.006	545	1.317	241,7	130,9	0,6	2,0
SAD	3.345	2.090	3.857	184,5	115,3	7.995	4.781	9.185	192,1	114,9	4,1	2,4
Ostale zemlje Sjeverne Amerike	280	147	325	221,1	116,1	613	262	513	195,8	83,7	0,2	1,6
Brazil	277	88	346	393,2	124,9	531	220	612	278,2	115,3	0,3	1,8
Ostale zemlje Južne i Srednje Amerike	649	331	735	222,1	113,3	1.399	931	1.575	169,2	112,6	0,7	2,1
Bahrein	20	4	7	175,0	35,0	71	9	9	100,0	12,7	0,0	1,3
Indija	375	122	134	109,8	35,7	665	238	299	125,6	45,0	0,1	2,2
Iran	21	16	13	81,3	61,9	66	35	24	68,6	36,4	0,0	1,8
Izrael	1.540	55	61	110,9	4,0	3.503	110	129	117,3	3,7	0,1	2,1
Japan	290	184	375	203,8	129,3	430	288	557	193,4	129,5	0,2	1,5
Južna Koreja	441	197	517	262,4	117,2	508	232	632	272,4	124,4	0,3	1,2
Katar	108	17	57	335,3	52,8	482	97	105	108,2	21,8	0,0	1,8
Kina	7.807	3.298	4.991	151,3	63,9	9.053	4.393	6.690	152,3	73,9	3,0	1,3
Kuvajt	642	5	12	240,0	1,9	2.263	24	27	112,5	1,2	0,0	2,3
Malezija	865	332	1.070	322,3	123,7	1.206	568	1.422	250,4	117,9	0,6	1,3
Oman	148	5	162	1)	109,5	341	24	235	979,2	68,9	0,1	1,5
Saudijska Arabija	756	199	457	229,6	60,4	1.761	395	1.078	272,9	61,2	0,5	2,4
Ujedinjeni Arapski Emirati	1.523	75	152	202,7	10,0	5.733	223	440	197,3	7,7	0,2	2,9
Ostale azijske zemlje	2.062	992	1.530	154,2	74,2	4.244	2.536	2.885	113,8	68,0	1,3	1,9
Australija	348	212	380	179,2	109,2	778	379	723	190,8	92,9	0,3	1,9
Novi Zeland	63	24	53	220,8	84,1	258	99	117	118,2	45,3	0,1	2,2
Ostale zemlje Oceanije	127	79	34	43,0	26,8	157	91	83	91,2	52,9	0,0	2,4

-) nema pojave

1) Indeks veći od 999

\*) konačan podatak

## METODOLOŠKA OBJAŠNENJA

### Cilj statističkog istraživanja

Cilj statističkog istraživanja je praćenje turističke aktivnosti u komercijalnim smještajnim objektima i osiguravanje međunarodno uporedivih podataka statistike turizma u BiH sukladno važećom EU regulativom za statistiku turizma.

### Jedinice promatranja

Jedinice promatranja su svi poslovni subjekti/pravna lica koja su prema glavnoj djelatnosti registriran da obavljaju djelatnost pružanja smještaja (oblast 55 - KD BiH 2010), fizička lica te domaćinstva koja iznajmljuju smještajne objekte turistima. Za potrebe istraživanja korišćena je Klasifikacija djelatnosti Bosne i Hercegovine- KD BiH 2010 koja je u potpunosti usklađena sa Evropskom klasifikacijom ekonomskih djelatnosti NACE Rev.2.

### Obuhvat

Izveštajne jedinice su svi poslovni subjekti (poduzeća, obrtnici, zadruge, ustanove, udruženja itd.) i njihove jedinice u sastavu koji su prema KD BiH 2010 registrovani u granama: 55.1 (hoteli i sličan smještaj), 55.2 (odmarališta i slični objekti za kraći odmor), 55.3 (kampovi i prostori za kempiranje), 55.9 (ostali smještaj); zdravstvene ustanove u kojima osobe same snose naknadu za medicinsku rehabilitaciju odnosno svoj boravak; poslovni subjekti koji se bave posredovanjem u smještaju gostiju u: seljačkim kućanstvima, kućama, kampovima, apartmanima i sobama, koje neposredno iznajmljuju građani/kućanstva. Cjelokupno područje Bosne i Hercegovine je obuhvaćeno istraživanjem.

### Izvor i metoda prikupljanja

Podaci o turističkom prometu (broj dolazaka i noćenja turista) te smještajnim kapacitetima prikupljaju se redovitim mjesečnim izvješćem (obrazac TU-11). Izvještaji se sastavljaju na temelju evidencija u knjigama gostiju, pružanja smještajnih usluga turistima ili samo posreduju u pružanju tih usluga.

### Revizija podataka

Redovita priopćenja turizma objavljuju se u mjesečnoj dinamici i sadrže preliminarne/prve rezultate sve dok se ne objave konačni podaci.

Prva redovita revizija podataka podrazumijeva da se pri publikovanju podataka za naredni mjesec revidiraju objavljeni podaci iz prethodnog mjeseca (t-1) u skladu sa informacijama dostavljenim od strane izveštajne jedinice. Druga redovita revizija prethodno publikovanih podataka je godišnja revizija, koja obuhvata sve nastale promjene podataka dostavljene nakon prve revizije, kako bi se osigurala točnost objavljenih podataka.

U priopćenju je jasno naznačeno o kojim se podacima radi, tako da korisnici statističkih podataka mogu pravilno da ih tumače. Ukoliko se uvode novi statistički standardi i koncepti, vrše izmjene u metodologiji istraživanja neophodno je izvršiti reviziju podataka da bi se osigurala dosljednost i uporedivost podataka ranijih povijesnih serija i novih serija podataka. O izmjenama podataka i razlozima korisnici će biti obaviješteni na prikladan i transparentan način, u redovitim mjesečnim priopćenjima i drugim publikacijama za javnost kao i na web stranici Agencije za statistiku BiH ([www.bhas.gov.ba](http://www.bhas.gov.ba)).

## DEFINICIJE

**Turizam** je aktivnost osoba koje putuju i borave u mjestima izvan svoje uobičajene sredine, ne dulje od jedne godine, u bilo koje svrhe uključujući poslovne, razonodu ili bilo koju osobnu svrhu, osim u svrhu zapošljavanja kod poslovnog subjekta sa sjedištem u mjestu posjeta.

**Turist** je svaka osoba koja u mjestu izvan svog prebivališta, provede najmanje jednu noć u ugostiteljskom ili drugom objektu za smještaj turista, radi odmora ili rekreacije, zdravlja, studija, sporta, religije, obitelji, poslova, javnih misija ili skupova.

**Prebivalište** je mjesto u kojem se osoba nastanila s namjerom da u njemu stalno živi.

**Domaći turista** je svaka osoba sa prebivalištem u Bosni i Hercegovini koja u nekom mjestu u Bosni i Hercegovini izvan mjesta svog prebivališta provede najmanje jednu noć u ugostiteljskom ili drugom objektu za smještaj turista.

**Strani turista** je svaka osoba sa prebivalištem izvan Bosne i Hercegovine koja privremeno boravi u Bosni i Hercegovini i provede najmanje jednu noć u ugostiteljskom ili drugom objektu za smještaj turista.

**Dolasci turista** jesu broj osoba (turista) koje su došle i prijavile svoj boravak u objektu koji pruža uslugu smještaja.

**Noćenja turista** jesu svaka registrirana noć osoba (turista) u objektu koji pruža uslugu smještaja.

**Smještajni kapaciteti** prikazuju se kao broj soba, apartmana i mjesta za kempiranje i broj stalnih kreveta.

**Stalnim krevetima** smatraju se postelje koje su redovito spremljene za iznajmljivanje gostima.

**Stopa popunjenosti kreveta** u referentnom mjesecu dobija se dijeljenjem ukupnog broja noćenja sa brojem raspoloživih kreveta i brojem dana u kojem su kreveti bili dostupni za korištenje.

**Stopa popunjenosti soba (neto)** u referentnom mjesecu dobija se dijeljenjem ukupnog broja korištenih soba sa ukupnim brojem raspoloživih soba . Podatak je izražen kao postotak.

**Način dolaska** odnosi se na organizaciju boravka turista u objektu za smještaj. Zavisno o organizaciji putovanje može biti : individualno ili organizirano (preko posrednika - putničke agencije ili druge organizacije koja se bavi posredovanjem u turizmu).

## SIMBOLI

\* podaci za prethodno razdoblje su revidirani

- nema pojave

<sup>1)</sup> Indeks veći od 999

0,0 podatak je manji od 0,05 upotrijebljene jedinice mjere

Objavljuje Agencija za statistiku Bosne i Hercegovine, 71000 Sarajevo, Zelenih beretki 26

Telefon: +387 (33) 911 911 | Telefaks: +387 (33) 220 622

Elektronička pošta: [bhas@bhas.gov.ba](mailto:bhas@bhas.gov.ba) | Internetska stranica: [www.bhas.gov.ba](http://www.bhas.gov.ba)

Odgovorne osobe:

Vesna Ćužić, ravnateljica

Priopćenje priredili: Azra Bander Demirović i Mirza Agić



Razmislite o očuvanju okoliša prije štampanja dokumenta.