



САОПШТЕЊЕ



Обавезни сте да приликом дозвољених радњи, у свом производу или апликацији наведете извор података.

ГОДИНА XX

САРАЈЕВО, 9.6. 2026.

БРОЈ 4

ПОСЛОВНЕ СТАТИСТИКЕ Туризам, април 2026

У Босни и Херцеговини у априлу 2026. године туристи су остварили 160.780 долазака, што је више за 48,2% у односу на март 2026. године и 2,5% у односу на април 2025. године.

Туристи су остварили 324.184 ноћења, што је више за 42,1% у односу на март 2026. године, и за 0,4% више у односу на април 2025. године. У структури укупно остварених ноћења учешће домаћих туриста износило је 30,9%, док је учешће страних туриста износило 69,1%.

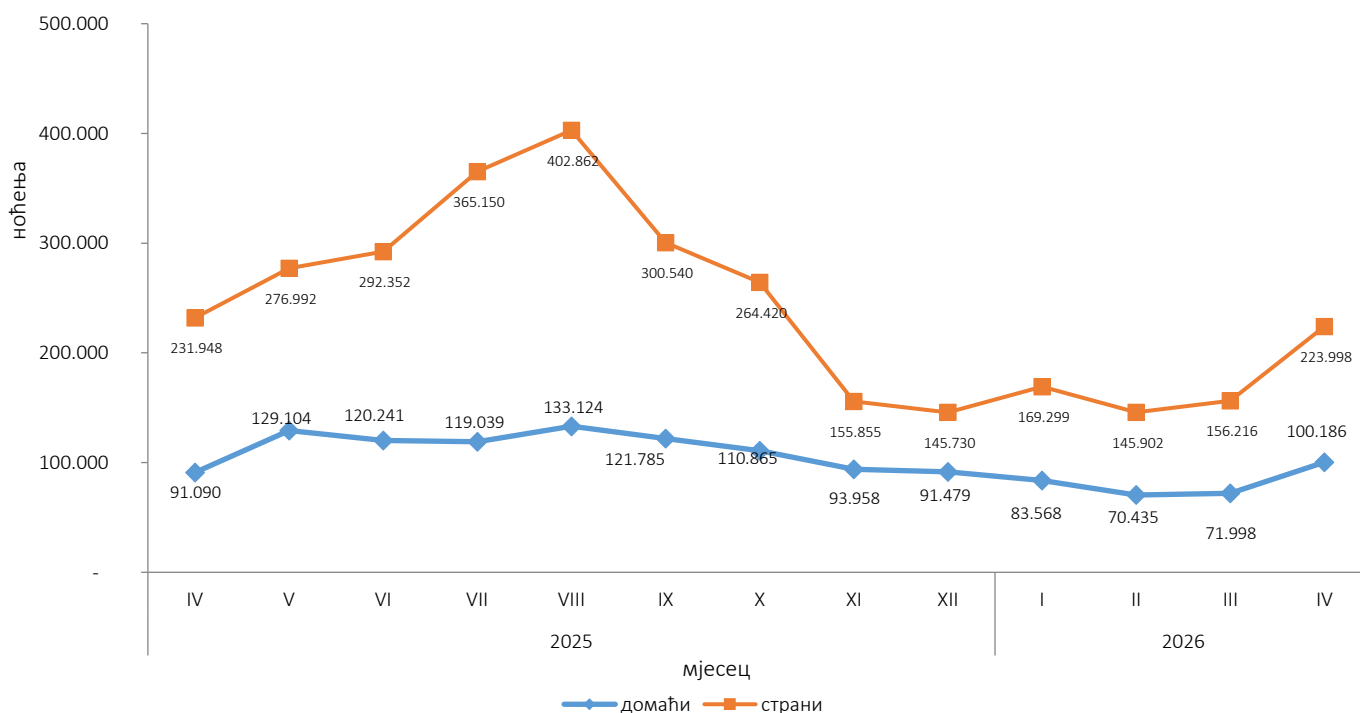
Број ноћења домаћих туриста у априлу 2026. године већи је за 39,2% у односу на март 2026. године, и за 10,0% већи у односу на април 2025. године.

Број ноћења страних туриста већи је за 43,4% у односу на март 2026. године, и за 3,4% мањи у односу на април 2025. године.

У структури ноћења страних туриста, највише ноћења остварили су туристи из Хрватске са учешћем од 15,0%, затим из Србије са 13,6%, Словеније са 8,9%, Турске са 7,1%, Њемачке са 5,5%, Сједињених Америчких Држава са 4,1% и Италије са 3,5%. Наведене земље чине 57,7% укупног броја ноћења страних туриста, док преосталих 42,3% ноћења остварују туристи из осталих земаља.

Туристима је у априлу 2026. године у Босни и Херцеговини било на располагању 21.148 соба, апартмана и мјеста за камповање са капацитетом од 47.778 кревета. У односу на април 2025. године у собама, апартманима и мјестима за кампирање било је за 1,1% мање расположивости, док је број кревета остао приближно исти.

Графикон 1: Ноћења туриста за период април 2025 – април 2026.

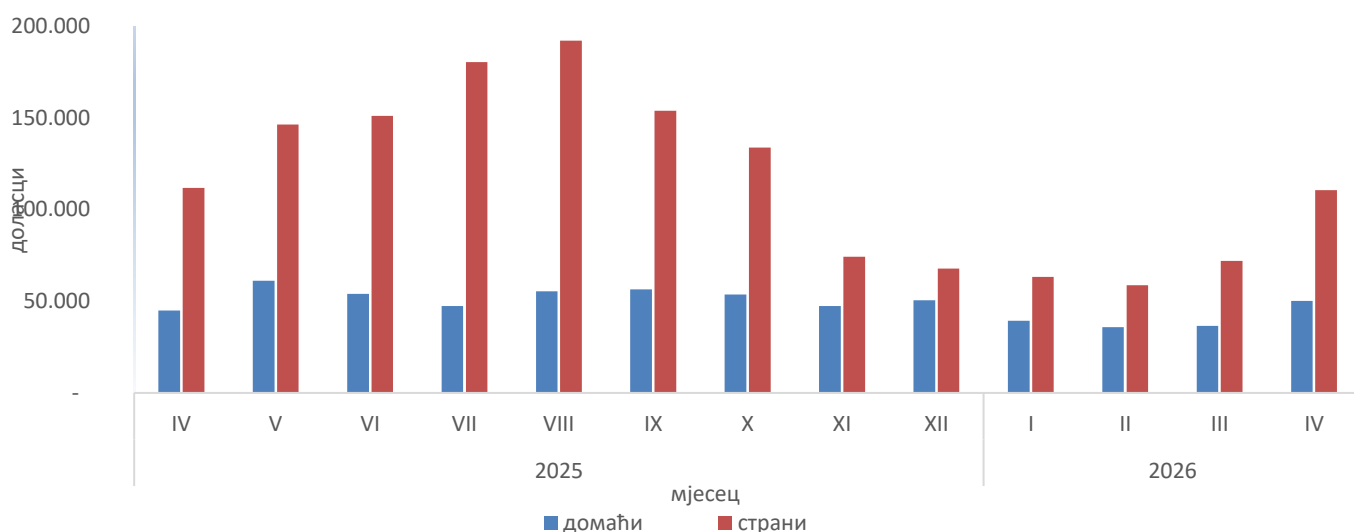


Табела 1: Доласци и ноћења туриста

	Доласци					Ноћења					IV 2026	
	IV 2025*	III 2026	IV 2026	Индекси V 2026 III 2026	Индекси V 2026 IV 2025	IV 2025*	III 2026	IV 2026	Индекси V 2026 III 2026	Индекси IV 2026 IV 2025	Структура ноћења %	Просјечан број ноћења по доласку
Укупно	156.787	108.477	160.780	148,2	102,5	323.038	228.214	324.184	142,1	100,4	100,0	2,0
Домаћи туристи	44.936	36.560	50.194	137,3	111,7	91.090	71.998	100.186	139,2	110,0	30,9	2,0
Страни туристи	111.851	71.917	110.586	153,8	98,9	231.948	156.216	223.998	143,4	96,6	69,1	2,0

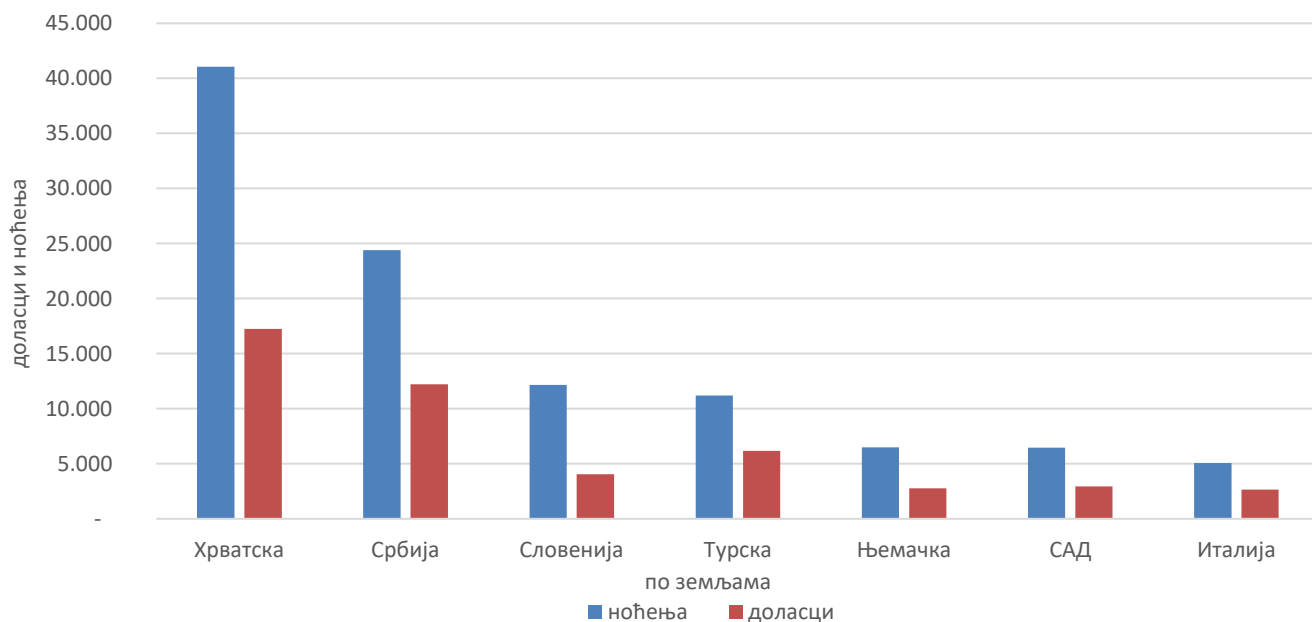
*коначан податак

Графикон 2: Доласци туриста за период април 2025 – април 2026.



Што се тиче дужине боравка страних туриста у Босни и Херцеговини, у посматраном периоду најдуже се задржавају туристи из Египта, с просјечним боравком од 4,1 ноћење по доласку. Слиједе туристи из Уједињених Арапских Емирата с просјеком од 2,9 ноћења, те туристи из Данске и Литваније с по 2,8 ноћења. Туристи из Француске и Малте остварују просјечно по 2,7 ноћења по доласку, док туристи из Кипра, Шведске и Белгије остварују просјечно по 2,5 ноћења.

Графикон 3: Ноћења и доласци туриста према земљи пребивалишта, април 2026.



Табела 2: Доласци и ноћења туриста према КД БиХ ¹⁾

	Доласци					Ноћења					IV 2026
	IV 2025*	III 2026	IV 2026	Индекси IV 2026 III 2026	Индекси IV 2026 IV 2025	IV 2025*	III 2026	IV 2026	Индекси IV 2026 III 2026	Индекси IV 2026 IV 2025	Структура ноћења у %
УКУПНО	156.787	108.477	160.780	148,2	102,5	323.038	228.214	324.184	142,1	100,4	100,0
Хотели и сличан смјештај	152.066	105.934	156.586	147,8	103,0	304.866	215.660	306.891	142,3	100,7	94,7
Одмаралишта и слични објекти за краћи одмор	3.471	1.711	3.123	182,5	90,0	10.471	5.771	9.435	163,5	90,1	2,9
Кампови и простори за камповање	426	166	318	191,6	74,6	695	198	504	254,5	72,5	0,2
Остали смјештај	824	666	753	113,1	91,4	7.006	6.585	7.354	111,7	105,0	2,3
Домаћи туристи	44.936	36.560	50.194	137,3	111,7	91.090	71.998	100.186	139,2	110,0	30,9
Хотели и сличан смјештај	43.180	35.317	48.427	137,1	112,2	82.942	64.816	90.719	140,0	109,4	28,0
Одмаралишта и слични објекти за краћи одмор	1.075	726	1.108	152,6	103,1	2.649	2.063	3.081	149,3	116,3	1,0
Кампови и простори за камповање	85	18	34	188,9	40,0	104	29	60	206,9	57,7	0,0
Остали смјештај	596	499	625	125,3	104,9	5.395	5.090	6.326	124,3	117,3	2,0
Страни туристи	111.851	71.917	110.586	153,8	98,9	231.948	156.216	223.998	143,4	96,6	69,1
Хотели и сличан смјештај	108.886	70.617	108.159	153,2	99,3	221.924	150.844	216.172	143,3	97,4	66,7
Одмаралишта и слични објекти за краћи одмор	2.396	985	2.015	204,6	84,1	7.822	3.708	6.354	171,4	81,2	2,0
Кампови и простори за камповање	341	148	284	191,9	83,3	591	169	444	262,7	75,1	0,1
Остали смјештај	228	167	128	76,6	56,1	1.611	1.495	1.028	68,8	63,8	0,3

²⁾ Класификација дјелатности Босне и Херцеговине (БиХ) 2010

*коначан податак

У оквиру дјелатности „Хотели и сличан смјештај“ туристима је било на располагању укупно 19.279 соба и апартмана, што је 1,0% мање него у априлу 2025. године, те 42.197 кревета, што је за 0,2% више у односу на исти мјесец претходне године. Стопа искоришћености соба у априлу 2026. износила је 32,9%, а сталних кревета 24,5%, док је у априлу 2025. године стопа искоришћености соба износила 32,3%, а сталних кревета 24,2%. Према врсти смјештајног објекта, највећи број ноћења остварен је у оквиру дјелатности „Хотели и сличан смјештај“ са учешћем од 94,7% у укупном броју ноћења.

Табела 3: Доласци и ноћења туриста према начину доласка

	Индивидуално						Организовано					
	Доласци			Ноћења			Доласци			Ноћења		
	IV 2025	IV 2026	Индекси IV 2026 IV 2025	IV 2025	IV 2026	Индекси IV 2026 IV 2025	IV 2025	IV 2026	Индекси IV 2026 IV 2025	IV 2025	IV 2026	Индекси IV 2026 IV 2025
УКУПНО	113.443	111.393	98,2	228.166	214.748	94,1	43.344	49.387	113,9	94.872	109.436	115,4
Домаћи туристи	38.538	40.341	104,7	76.817	78.215	101,8	6.398	9.853	154,0	14.273	21.971	153,9
Страни туристи	74.905	71.052	94,9	151.349	136.533	90,2	36.946	39.534	107,0	80.599	87.465	108,5

*коначан податак

Табела 3: Доласци и ноћења страних туриста према земљи пребивалишта

	Доласци					Ноћења					IV 2026	
	IV 2025*	III 2026	IV 2026	Индекси IV 2026 III 2026	Indeksi IV 2026 IV 2025	IV 2025*	III 2026	IV 2026	Индекси IV 2026 III 2026	Indeksi IV 2026 IV 2025	Структура ноћења %	Просјечан број ноћења по доласку
Страни туристи	111.851	71.917	110.586	153,8	98,9	231.948	156.216	223.998	143,4	96,6	100,0	2,0
Албанија	228	340	266	78,2	116,7	539	691	529	76,6	98,1	0,2	2,0
Аустрија	3.790	2.162	3.242	150,0	85,5	6.866	4.102	5.931	144,6	86,4	2,6	1,8
Белгија	581	189	603	319,0	103,8	1.378	454	1.478	325,6	107,3	0,7	2,5
Бугарска	1.024	501	2.453	489,6	239,6	2.361	934	5.851	626,4	247,8	2,6	2,4
Црна Гора	2.814	2.641	2.900	109,8	103,1	5.504	5.076	5.305	104,5	96,4	2,4	1,8
Чешка	697	310	691	222,9	99,1	1.696	847	1.548	182,8	91,3	0,7	2,2
Данска	500	444	601	135,4	120,2	1.454	1.397	1.703	121,9	117,1	0,8	2,8
Естонија	26	23	51	221,7	196,2	67	170	90	52,9	134,3	0,0	1,8
Финска	179	90	259	287,8	144,7	599	254	574	226,0	95,8	0,3	2,2
Француска	1.488	545	1.865	342,2	125,3	4.235	1.151	5.117	444,6	120,8	2,3	2,7
Грчка	468	413	992	240,2	212,0	829	691	1.746	252,7	210,6	0,8	1,8
Холандија	1.584	613	3.415	557,1	215,6	3.801	1.383	7.294	527,4	191,9	3,3	2,1
Хрватска	12.910	17.253	14.965	86,7	115,9	30.983	41.062	33.503	81,6	108,1	15,0	2,2
Ирска	466	292	622	213,0	133,5	2.053	666	1.130	169,7	55,0	0,5	1,8
Исланд	42	8	40	500,0	95,2	285	17	92	541,2	32,3	0,0	2,3
Италија	4.479	2.777	3.941	141,9	88,0	10.338	6.481	7.876	121,5	76,2	3,5	2,0
Кипар	46	27	77	285,2	167,4	133	64	195	304,7	146,6	0,1	2,5
Латвија	94	41	74	180,5	78,7	207	108	148	137,0	71,5	0,1	2,0
Литванија	128	52	124	238,5	96,9	184	98	346	353,1	188,0	0,2	2,8
Луксембург	106	61	90	147,5	84,9	266	127	191	150,4	71,8	0,1	2,1
Мађарска	1.502	937	1.841	196,5	122,6	3.010	1.965	3.191	162,4	106,0	1,4	1,7
Малта	110	32	20	62,5	18,2	201	94	54	57,4	26,9	0,0	2,7
Норвешка	447	287	509	177,4	113,9	1.580	546	1.006	184,2	63,7	0,4	2,0
Њемачка	5.549	2.953	5.725	193,9	103,2	11.995	6.459	12.377	191,6	103,2	5,5	2,2
Пољска	1.920	597	2.734	458,0	142,4	4.475	1.263	5.583	442,0	124,8	2,5	2,0
Португал	175	92	321	348,9	183,4	309	198	607	306,6	196,4	0,3	1,9
Румунија	840	385	468	121,6	55,7	2.066	838	1.025	122,3	49,6	0,5	2,2
Русија	1.100	919	1.490	162,1	135,5	2.072	1.692	2.751	162,6	132,8	1,2	1,8
Сјеверна Македонија	1.524	1.293	1.484	114,8	97,4	2.818	2.475	2.725	110,1	96,7	1,2	1,8
Словачка	636	196	547	279,1	86,0	1.608	380	1.086	285,8	67,5	0,5	2,0
Словенија	8.495	4.053	8.760	216,1	103,1	18.512	12.153	19.852	163,4	107,2	8,9	2,3

(наставак на следећој страници)

	Доласци					Ноћења					IV 2026	
	IV 2025*	III 2026	IV 2026	Индекси IV 2026 III 2026	Индекси IV 2026 IV 2025	IV 2025*	III 2026	IV 2026	Индекси IV 2026 III 2026	Индекси IV 2026 IV 2025	Структура ноћења %	Просјечан број ноћења по доласку
Србија	12.185	12.229	16.116	131,8	132,3	24.142	24.408	30.422	124,6	126,0	13,6	1,9
Шпанија	1.824	1.115	1.173	105,2	64,3	4.122	2.488	2.572	103,4	62,4	1,1	2,2
Швајцарска (укључујући Лихтенштајн)	1.413	658	1.696	257,8	120,0	3.181	1.478	3.681	249,1	115,7	1,6	2,2
Шведска	1.273	648	1.341	206,9	105,3	3.200	1.701	3.324	195,4	103,9	1,5	2,5
Турска	15.454	6.164	9.912	160,8	64,1	22.316	11.198	15.926	142,2	71,4	7,1	1,6
Уједињено Краљевство	2.545	1.223	2.202	180,0	86,5	6.351	2.990	5.328	178,2	83,9	2,4	2,4
Украјина	277	190	164	86,3	59,2	784	609	321	52,7	40,9	0,1	2,0
Остале европске земље	478	240	502	209,2	105,0	1.366	458	1.459	318,6	106,8	0,7	2,9
Египат	70	85	173	203,5	247,1	284	203	707	348,3	248,9	0,3	4,1
Јужноафричка Република	36	21	30	142,9	83,3	107	57	68	119,3	63,6	0,0	2,3
Остале афричке земље	188	98	165	168,4	87,8	608	310	629	202,9	103,5	0,3	3,8
Канада	473	248	674	271,8	142,5	1.006	545	1.317	241,7	130,9	0,6	2,0
САД	3.345	2.090	3.857	184,5	115,3	7.995	4.781	9.185	192,1	114,9	4,1	2,4
Остале земље Сјеверне Америке	280	147	325	221,1	116,1	613	262	513	195,8	83,7	0,2	1,6
Бразил	277	88	346	393,2	124,9	531	220	612	278,2	115,3	0,3	1,8
Остале земље Јужне и Средње Америке	649	331	735	222,1	113,3	1.399	931	1.575	169,2	112,6	0,7	2,1
Бахреин	20	4	7	175,0	35,0	71	9	9	100,0	12,7	0,0	1,3
Индија	375	122	134	109,8	35,7	665	238	299	125,6	45,0	0,1	2,2
Иран	21	16	13	81,3	61,9	66	35	24	68,6	36,4	0,0	1,8
Израел	1.540	55	61	110,9	4,0	3.503	110	129	117,3	3,7	0,1	2,1
Јапан	290	184	375	203,8	129,3	430	288	557	193,4	129,5	0,2	1,5
Јужна Кореја	441	197	517	262,4	117,2	508	232	632	272,4	124,4	0,3	1,2
Катар	108	17	57	335,3	52,8	482	97	105	108,2	21,8	0,0	1,8
Кина	7.807	3.298	4.991	151,3	63,9	9.053	4.393	6.690	152,3	73,9	3,0	1,3
Кувајт	642	5	12	240,0	1,9	2.263	24	27	112,5	1,2	0,0	2,3
Малезија	865	332	1.070	322,3	123,7	1.206	568	1.422	250,4	117,9	0,6	1,3
Оман	148	5	162	1)	109,5	341	24	235	979,2	68,9	0,1	1,5
Саудијска Арабија	756	199	457	229,6	60,4	1.761	395	1.078	272,9	61,2	0,5	2,4
Уједињени Арапски Емирати	1.523	75	152	202,7	10,0	5.733	223	440	197,3	7,7	0,2	2,9
Остале азијске земље	2.062	992	1.530	154,2	74,2	4.244	2.536	2.885	113,8	68,0	1,3	1,9
Аустралија	348	212	380	179,2	109,2	778	379	723	190,8	92,9	0,3	1,9
Нови Зеланд	63	24	53	220,8	84,1	258	99	117	118,2	45,3	0,1	2,2
Остале земље Океаније	127	79	34	43,0	26,8	157	91	83	91,2	52,9	0,0	2,4

1) Индекс већи од 999

- нема појаве

*коначан податак

МЕТОДОЛОШКА ОБЈАШЊЕЊА

Циљ статистичког истраживања

Циљ статистичког истраживања је праћење туристичке активности у комерцијалним смјештајним објектима и осигуравање међународно упоредивих података статистике туризма у БиХ у складу са важећом ЕУ регулативом за статистику туризма.

Јединице посматрања

Јединице посматрања су сви пословни субјекти/правна лица која су према главној дјелатности регистрован да обављају дјелатност пружања смјештаја (област 55 - КД БиХ 2010), физичка лица те домаћинства која изнајмљују смјештајне објекте туристима. За потребе истраживања коришћена је Класификација дјелатности Босне и Херцеговине- КД БиХ 2010 која је у потпуности усклађена са Европском класификацијом економских дјелатности NACE Rev.2.

Обухват

Извјештајне јединице су сви пословни субјекти (предузећа, обртници, задруге, установе, удружења итд.) и њихове јединице у саставу који су према КД БиХ 2010 регистровани у гранама: 55.1 (хотели и сличан смјештај), 55.2 (одмаралишта и слични објекти за краћи одмор), 55.3 (кампови и простори за камповање), 55.9 (остали смјештај); здравствене установе у којима лица сама сnose накнаду за медицинску рехабилитацију односно свој боравак; пословни субјекти који се баве посредовањем у смјештају гостину у: сељачким домаћинствима, кућама, камповима, апартманима и собама, које непосредно изнајмљују грађани/домаћинства. Цјелокупно подручје Босне и Херцеговине је обухваћено истраживањем.

Извор и метода прикупљања

Подаци о туристичком промету (број долазака и ноћења туриста) те смјештајним капацитетима прикупљају се редовним мјесечним извјештајем (образац ТУ-11). Извјештаји се састављају на основу евиденција у књигама гостину, пружања смјештајних услуга туристима или само посредују у пружању тих услуга.

Ревизија података

Редовна саопштења туризма објављују се у мјесечној динамици и садрже прелиминарне/прве резултате све док се не објаве коначни подаци.

Прва редовна ревизија података подразумијева да се при публикавању података за наредни мјесец ревидирају објављени подаци из претходног мјесеца (т-1) у складу са информацијама достављеним од стране извјештајне јединице. Друга редовна ревизија претходно публикованих података је годишња ревизија, која обухвата све настале промјене података достављене након прве ревизије, како би се осигурала тачност објављених података.

У саопштењу је јасно назначено о којим се подацима ради, тако да корисници статистичких података могу правилно да их тумаче. Уколико се уводе нови статистички стандарди и концепти, врше измјене у методологији истраживања неопходно је извршити ревизију података да би се осигурала досљедност и упоредивост података ранијих историјских серија и нових серија података. О измјенама података и разлозима корисници ће бити обавијештени на прикладан и транспарентан начин, у редовним мјесечним саопштењима и другим публикацијама за јавност као и на веб-страници Агенције за статистику БиХ (www.bhas.gov.ba)

ДЕФИНИЦИЈЕ

Туризам је активност лица која путују и бораве у мјестима ван своје уобичајене средине, не дуже од једне године, у било које сврхе укључујући пословне, разоноду или било коју личну сврху, осим у сврху запошљавања код пословног субјекта са сједиштем у мјесту посјета.

Турист је свако лице које у мјесту ван свог пребивалишта, проведе најмање једну ноћ у угоститељском или другом објекту за смјештај туриста, ради одмора или рекреације, здравља, студија, спорта, религије, породице, послова, јавних мисија или скупова.

Пребивалиште је мјесто у којем се лице настанило с намјером да у њему стално живи.

Домаћи туриста је свако лице са пребивалиштем у Босни и Херцеговини која у неком мјесту у Босни и Херцеговини ван мјеста свог пребивалишта проведе најмање једну ноћ у угоститељском или другом објекту за смјештај туриста.

Страни туриста је свака особа са пребивалиштем изван Босне и Херцеговине која привремено борави у Босни и Херцеговини и проведе најмање једну ноћ у угоститељском или другом објекту за смјештај туриста.

Доласци туриста јесу број лица (туриста) која су дошла и пријавила свој боравак у објекту који пружа услугу смјештаја.

Ноћења туриста јесу свака регистрована ноћ лица (туриста) у објекту који пружа услугу смјештаја.

Смјештајни капацитети приказују се као број соба, апартмана и мјеста за камповање и број сталних кревета.

Сталним креветима сматрају се постеље које су редовно спремљене за изнајмљивање гостима.

Стопа попуњености кревета у референтном мјесецу добија се дијелењем укупног броја ноћења са бројем расположивих кревета и бројем дана у којем су кревети били доступни за коришћење.

Стопа попуњености соба (нето) у референтном мјесецу добија се дијелењем укупног броја кориштених соба са укупним бројем расположивих соба. Податак је изражен као проценат.

Начин доласка односи се на организацију боравка туриста у објекту за смјештај. Зависно о организацији путовање може бити: индивидуално или организовано (преко посредника - путничке агенције или друге организације која се бави посредовањем у туризму).

СИМБОЛИ

* подаци за претходни период су ревидирани

- нема појаве

0,0 податак је мањи од 0,05 употребљене јединице мјере

¹⁾ Индекс већи од 999

Публикује Агенција за статистику Босне и Херцеговине, 71000 Сарајево, Зелених беретки 26

Телефон: +387 (33) 911 911 | Телефакс: +387 (33) 220 622

Електронска пошта: bhas@bhas.gov.ba | Интернетска страница: www.bhas.gov.ba

Одговорна лица:

Весна Ђужић, директор

Саопштење приредили: Азра Бандер Демировић и Мирза Агић



Размислите о очувању животне средине прије штампања документа.