



GODINA XX

SARAJEVO, 08.07.2026.

BROJ 5

POSLOVNE STATISTIKE

Turizam, maj 2026.

U Bosni i Hercegovini u maju 2026. godine turisti su ostvarili 202.742 dolaska, što je više za 26,1% u odnosu na april 2026. godine i za 2,3% manje u odnosu na maj 2025. godine.

Turisti su ostvarili 409.674 noćenja, što je više za 26,4% u odnosu na april 2026. godine i za 0,9% više u odnosu na maj 2025. godine. U strukturi ukupno ostvarenih noćenja učešće domaćih turista iznosilo je 29,0%, dok je učešće stranih turista iznosilo 71,0%.

Broj noćenja domaćih turista u maju 2026. godine veći je za 18,6% u odnosu na april 2026. godine, a za 7,9% manji u odnosu na maj 2025. godine.

Broj noćenja stranih turista veći je za 29,8% u odnosu na april 2026. godine i za 5,0% u odnosu na maj 2025. godine.

U strukturi noćenja stranih turista, najviše noćenja ostvarili su turisti iz Srbije s učešćem od 12,7%, zatim iz Turske sa 11,0%, Hrvatske sa 10,2%, Slovenije sa 6,4%, Njemačke sa 5,2%, Sjedinjenih Američkih Država sa 5,0% i Francuske sa 3,6%. Navedene zemlje čine 54,1% ukupnog broja noćenja stranih turista, dok preostalih 45,9% noćenja ostvaruju turisti iz ostalih zemalja.

Turistima je u maju 2026. godine u Bosni i Hercegovini bilo na raspolaganju 21.848 soba, apartmana i mjesta za kampiranje, sa raspoloživim kapacitetom od 49.731 kreveta. U odnosu na maj 2025. godine broj soba, apartmana i mjesta za kampiranje manji je za 2,3%, dok je broj kreveta bio manji za 0,8%..

Grafikon 1: Noćenja turista za period maj 2025. – maj 2026.

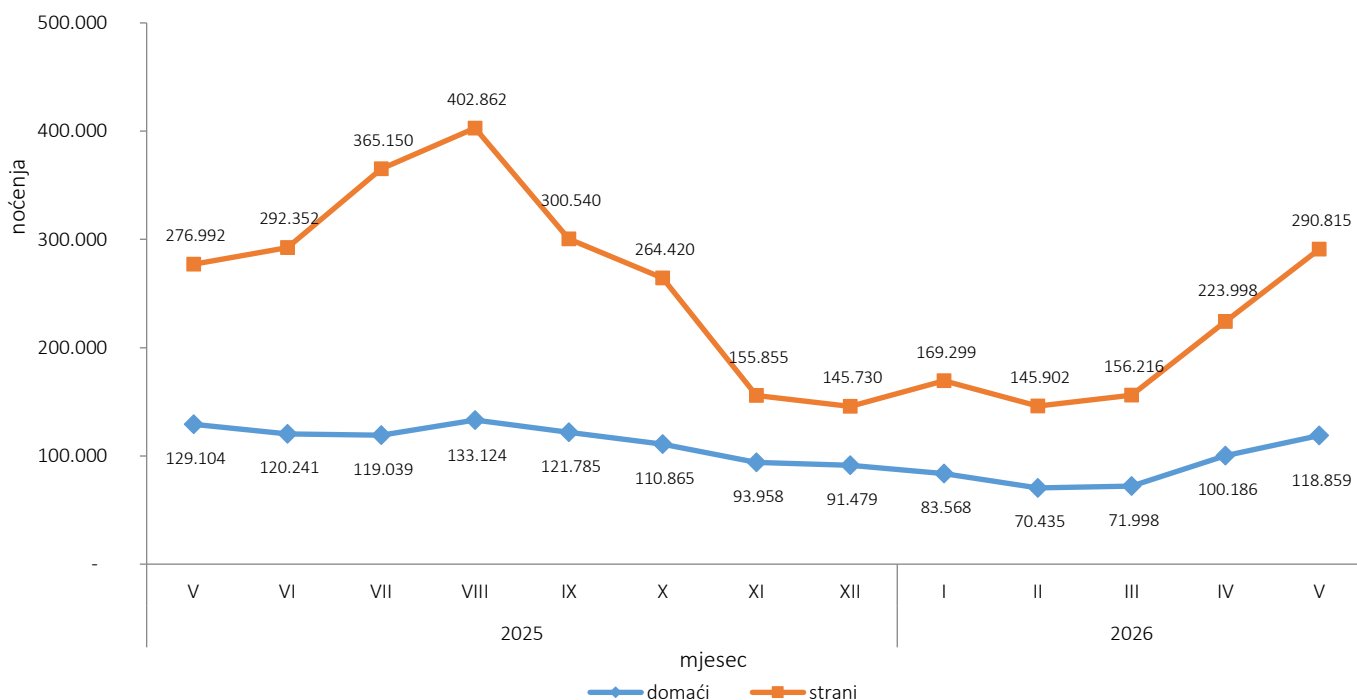
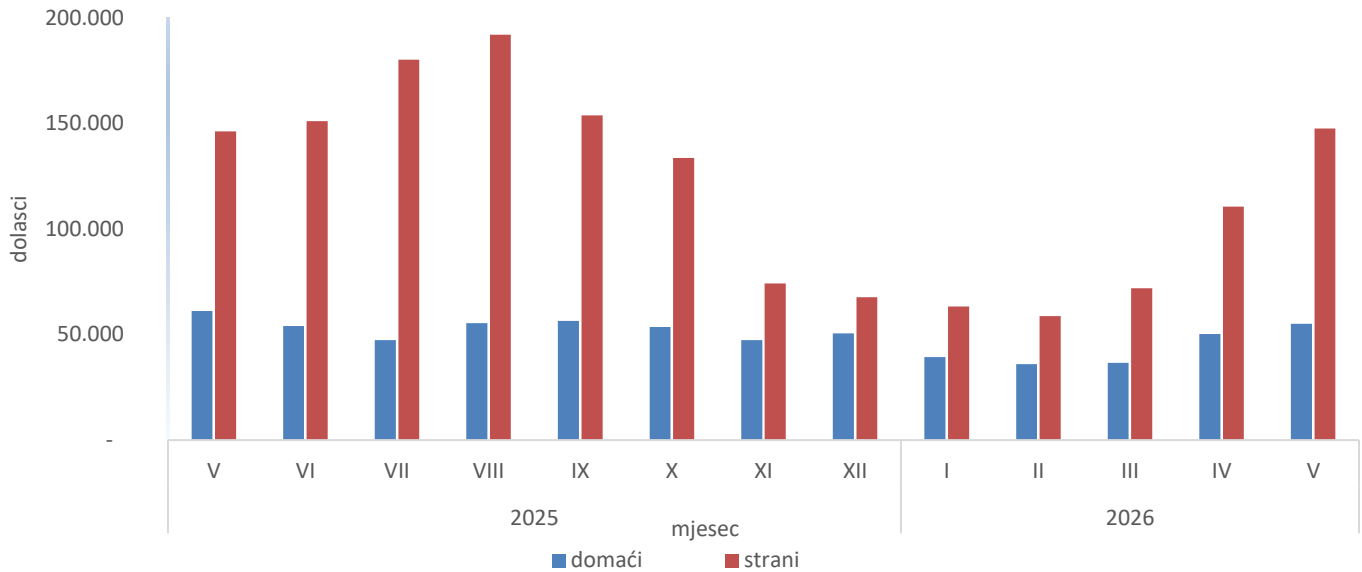


Tabela 1: Dolasci i noćenja turista

	Dolasci					Noćenja					V 2026	
	V 2025*	IV 2026	V 2026	Indeksi V 2026 IV 2026	Indeksi V 2026 V 2025	V 2025*	IV 2026	V 2026	Indeksi V 2026 IV 2026	Indeksi V 2026 V 2025	Struktura noćenja u %	Prosječan broj noćenja po dolasku
UKUPNO	207.485	160.780	202.742	126,1	97,7	406.096	324.184	409.674	126,4	100,9	100,0	2,0
Domaći turisti	61.204	50.194	55.174	109,9	90,1	129.104	100.186	118.859	118,6	92,1	29,0	2,2
Strani turisti	146.281	110.586	147.568	133,4	100,9	276.992	223.998	290.815	129,8	105,0	71,0	2,0

*) konačan podatak

Grafikon 2: Dolasci turista za period maj 2025. – maj 2026.



Kada je riječ o dužini boravka stranih turista u Bosni i Hercegovini, u posmatranom periodu najduže su se zadržavali turisti iz Južnoafričke Republike i Katara, s prosječnim boravkom od po 3,6 noćenja po dolasku. Slijede turisti iz Irske, s prosjekom od 3,4 noćenja, dok su turisti iz Egipta i Danske ostvarili prosječno po 2,9 noćenja. Turisti iz Francuske i Malte ostvarili su prosječno po 2,7 noćenja po dolasku.

Grafikon 3: Noćenja i dolasci stranih turista prema zemlji prebivališta, maj 2026.

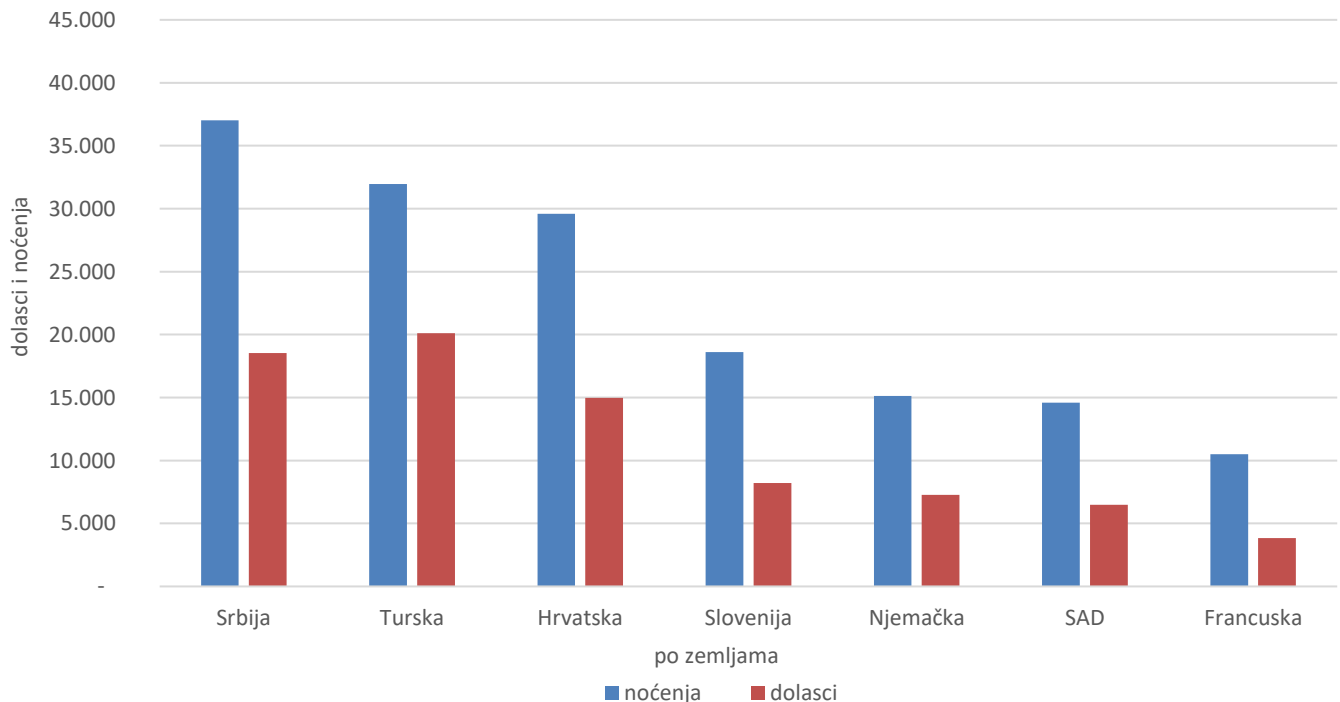


Tabela 2: Dolasci i noćenja turista prema KD BiH ¹⁾

	Dolasci					Noćenja					V 2026
	V 2025*	IV 2026	V 2026	Indeksi V 2026 IV 2026	Indeksi V 2026 V 2025	V 2025*	IV 2026	V 2026	Indeksi V 2026 IV 2026	Indeksi V 2026 V 2025	Struktura noćenja u %
UKUPNO	207.485	160.780	202.742	126,1	97,7	406.096	324.184	409.674	126,4	100,9	100,0
Hoteli i sličan smještaj	198.819	156.586	195.328	124,7	98,2	380.187	306.891	386.224	125,9	101,6	94,3
Odmarališta i slični objekti za kraći odmor	4.471	3.123	3.802	121,7	85,0	11.532	9.435	10.737	113,8	93,1	2,6
Kampovi i prostori za kampiranje	3.099	318	2.805	882,1	90,5	5.354	504	4.888	969,8	91,3	1,2
Ostali smještaj	1.096	753	807	107,2	73,6	9.023	7.354	7.825	106,4	86,7	1,9
Domaći turisti	61.204	50.194	55.174	109,9	90,1	129.104	100.186	118.859	118,6	92,1	29,0
Hoteli i sličan smještaj	58.839	48.427	53.138	109,7	90,3	118.507	90.719	108.247	119,3	91,3	26,4
Odmarališta i slični objekti za kraći odmor	1.463	1.108	1.191	107,5	81,4	2.999	3.081	3.569	115,8	119,0	0,9
Kampovi i prostori za kampiranje	40	34	144	423,5	360,0	72	60	236	393,3	327,8	0,1
Ostali smještaj	862	625	701	112,2	81,3	7.526	6.326	6.807	107,6	90,4	1,7
Strani turisti	146.281	110.586	147.568	133,4	100,9	276.992	223.998	290.815	129,8	105,0	71,0
Hoteli i sličan smještaj	139.980	108.159	142.190	131,5	101,6	261.680	216.172	277.977	128,6	106,2	67,9
Odmarališta i slični objekti za kraći odmor	3.008	2.015	2.611	129,6	86,8	8.533	6.354	7.168	112,8	84,0	1,7
Kampovi i prostori za kampiranje	3.059	284	2.661	937,0	87,0	5.282	444	4.652	1.047,7	88,1	1,1
Ostali smještaj	234	128	106	82,8	45,3	1.497	1.028	1.018	99,0	68,0	0,2

*) konačan podatak

¹⁾ Klasifikacija djelatnosti Bosne i Hercegovine (KD BiH) 2010

U okviru djelatnosti „Hoteli i sličan smještaj“ turistima je bilo na raspolaganju ukupno 19.555 soba i apartmana, što je za 2,3% manje nego u maju 2025. godine, te 42.804 kreveta, što je za 1,1% manje u odnosu na isti mjesec prethodne godine. Stopa iskorištenosti soba u maju 2026. godine iznosila je 39,8%, a stalnih kreveta 29,2%, dok je u maju 2025. godine stopa iskorištenosti soba iznosila 37,9%, a stalnih kreveta 28,4%. Prema vrsti smještajnog objekta, najveći broj noćenja ostvaren je u okviru djelatnosti „Hoteli i sličan smještaj“, s učešćem od 94,3% u ukupnom broju noćenja.

Tabela 3: Dolasci i noćenja turista prema načinu dolaska

	Individualno						Organizirano					
	Dolasci			Noćenja			Dolasci			Noćenja		
	V 2025	V 2026	Indeksi V 2026 V 2025	V 2025	V 2026	Indeksi V 2026 V 2025	V 2025	V 2026	Indeksi V 2026 V 2025	V 2025	V 2026	Indeksi V 2026 V 2025
UKUPNO	139.783	135.647	97,0	267.108	268.702	100,6	67.702	67.095	99,1	138.988	140.972	101,4
Domaći turisti	48.069	43.653	90,8	92.854	92.313	99,4	13.135	11.521	87,7	36.250	26.546	73,2
Strani turisti	91.714	91.994	100,3	174.254	176.389	101,2	54.567	55.574	101,8	102.738	114.426	111,4

*) konačan podatak

Tabela 4: Dolasci i noćenja stranih turista prema zemlji prebivališta

	Dolasci					Noćenja					V 2026	
	V 2025*	IV 2026	V 2026	Indeksi V 2026 IV 2026	Indeksi V 2026 V 2025	V 2025*	IV 2026	V 2026	Indeksi V 2026 IV 2026	Indeksi V 2026 V 2025	Struktura noćenja u %	Prosječan broj noćenja po dolasku
Strani turisti	146.281	110.586	147.568	133,4	100,9	276.992	223.998	290.815	129,8	105,0	100,0	2,0
Albanija	468	266	331	124,4	70,7	1.144	529	534	100,9	46,7	0,2	1,6
Austrija	4.777	3.242	4.542	140,1	95,1	8.422	5.931	8.216	138,5	97,6	2,8	1,8
Belgija	766	603	1.515	251,2	197,8	2.110	1.478	3.530	238,8	167,3	1,2	2,3
Bugarska	1.897	2.453	1.976	80,6	104,2	3.740	5.851	4.476	76,5	119,7	1,5	2,3
Crna Gora	3.803	2.900	3.967	136,8	104,3	7.320	5.305	7.861	148,2	107,4	2,7	2,0
Češka	916	691	1.246	180,3	136,0	1.654	1.548	1.997	129,0	120,7	0,7	1,6
Danska	665	601	739	123,0	111,1	1.831	1.703	2.111	124,0	115,3	0,7	2,9
Estonija	63	51	87	170,6	138,1	115	90	156	173,3	135,7	0,1	1,8
Finska	249	259	274	105,8	110,0	507	574	529	92,2	104,3	0,2	1,9
Francuska	3.514	1.865	3.853	206,6	109,6	10.879	5.117	10.509	205,4	96,6	3,6	2,7
Grčka	563	992	612	61,7	108,7	1.086	1.746	1.216	69,6	112,0	0,4	2,0
Nizozemska	2.696	3.415	3.661	107,2	135,8	6.578	7.294	8.169	112,0	124,2	2,8	2,2
Hrvatska	14.409	14.965	14.968	100,0	103,9	27.619	33.503	29.601	88,4	107,2	10,2	2,0
Irska	481	622	570	91,6	118,5	2.027	1.130	1.916	169,6	94,5	0,7	3,4
Island	46	40	83	207,5	180,4	111	92	211	229,3	190,1	0,1	2,5
Italija	3.814	3.941	4.443	112,7	116,5	9.096	7.876	9.178	116,5	100,9	3,2	2,1
Kipar	19	77	64	83,1	336,8	35	195	153	78,5	437,1	0,1	2,4
Latvija	79	74	86	116,2	108,9	113	148	158	106,8	139,8	0,1	1,8
Litvanija	154	124	119	96,0	77,3	268	346	211	61,0	78,7	0,1	1,8
Luksemburg	84	90	127	141,1	151,2	183	191	247	129,3	135,0	0,1	1,9
Mađarska	2.033	1.841	3.030	164,6	149,0	3.004	3.191	4.940	154,8	164,4	1,7	1,6
Malta	79	20	119	595,0	150,6	153	54	324	600,0	211,8	0,1	2,7
Norveška	667	509	483	94,9	72,4	1.071	1.006	988	98,2	92,3	0,3	2,0
Njemačka	6.287	5.725	7.275	127,1	115,7	12.726	12.377	15.138	122,3	119,0	5,2	2,1
Poljska	3.988	2.734	3.638	133,1	91,2	9.690	5.583	8.911	159,6	92,0	3,1	2,4
Portugal	293	321	247	76,9	84,3	517	607	495	81,5	95,7	0,2	2,0
Rumunija	702	468	888	189,7	126,5	1.356	1.025	1.517	148,0	111,9	0,5	1,7
Rusija	1.184	1.490	1.470	98,7	124,2	2.039	2.751	2.851	103,6	139,8	1,0	1,9
Sjeverna Makedonija	1.801	1.484	2.175	146,6	120,8	3.307	2.725	4.265	156,5	129,0	1,5	2,0
Slovačka	804	547	731	133,6	90,9	1.674	1.086	1.432	131,9	85,5	0,5	2,0
Slovenija	9.182	8.760	8.226	93,9	89,6	19.021	19.852	18.618	93,8	97,9	6,4	2,3

(nastavak na sljedećoj strani)

(nastavak)

	Dolasci					Noćenja					V 2026	
	V 2025*	IV 2026	V 2026	Indeksi V 2026 IV 2026	Indeksi V 2026 V 2025	V 2025*	IV 2026	V 2026	Indeksi V 2026 IV 2026	Indeksi V 2026 V 2025	Struktura noćenja u %	Prosječan broj noćenja po dolasku
Srbija	17.200	16.116	18.529	115,0	107,7	30.113	30.422	37.024	121,7	123,0	12,7	2,0
Španjolska	1.834	1.173	1.790	152,6	97,6	3.320	2.572	3.700	143,9	111,4	1,3	2,1
Švicarska (uključujući Lihtenštajn)	1.493	1.696	2.160	127,4	144,7	2.994	3.681	4.304	116,9	143,8	1,5	2,0
Švedska	1.613	1.341	1.878	140,0	116,4	3.912	3.324	4.608	138,6	117,8	1,6	2,5
Turska	19.766	9.912	20.103	202,8	101,7	28.710	15.926	31.971	200,7	111,4	11,0	1,6
Ujedinjeno Kraljevstvo	2.484	2.202	3.631	164,9	146,2	6.218	5.328	8.146	152,9	131,0	2,8	2,2
Ukrajina	266	164	243	148,2	91,4	685	321	616	191,9	89,9	0,2	2,5
Ostale europske zemlje	606	502	377	75,1	62,2	1.352	1.459	823	56,4	60,9	0,3	2,2
Egipat	59	173	85	49,1	144,1	224	707	247	34,9	110,3	0,1	2,9
Južnoafrička Republika	58	30	92	306,7	158,6	130	68	333	489,7	256,2	0,1	3,6
Ostale afričke zemlje	182	165	279	169,1	153,3	440	629	714	113,5	162,3	0,2	2,6
Kanada	1.206	674	1.225	181,8	101,6	2.494	1.317	2.437	185,0	97,7	0,8	2,0
SAD	5.253	3.857	6.474	167,9	123,2	11.794	9.185	14.591	158,9	123,7	5,0	2,3
Ostale zemlje Sjeverne Amerike	311	325	407	125,2	130,9	903	513	1.195	232,9	132,3	0,4	2,9
Brazil	708	346	947	273,7	133,8	1.288	612	1.722	281,4	133,7	0,6	1,8
Ostale zemlje Južne i Srednje Amerike	1.518	735	1.234	167,9	81,3	2.938	1.575	2.239	142,2	76,2	0,8	1,8
Bahrein	55	7	146	1)	265,5	153	9	204	1)	133,3	0,1	1,4
Indija	845	134	449	335,1	53,1	1.157	299	721	241,1	62,3	0,2	1,6
Iran	9	13	25	192,3	277,8	22	24	62	258,3	281,8	0,0	2,5
Izrael	989	61	875	1)	88,5	2.221	129	2.140	1)	96,4	0,7	2,4
Japan	486	375	841	224,3	173,0	676	557	1.021	183,3	151,0	0,4	1,2
Južna Koreja	1.040	517	880	170,2	84,6	1.321	632	1.501	237,5	113,6	0,5	1,7
Katar	110	57	28	49,1	25,5	314	105	100	95,2	31,8	0,0	3,6
Kina	12.070	4.991	7.844	157,2	65,0	13.647	6.690	9.400	140,5	68,9	3,2	1,2
Kuvajt	1.102	12	173	1)	15,7	3.613	27	410	1)	11,3	0,1	2,4
Malezija	1.342	1.070	1.213	113,4	90,4	1.856	1.422	1.583	111,3	85,3	0,5	1,3
Oman	84	162	100	61,7	119,0	233	235	160	68,1	68,7	0,1	1,6
Saudijska Arabija	1.208	457	459	100,4	38,0	2.747	1.078	1.163	107,9	42,3	0,4	2,5
Ujedinjeni Arapski Emirati	1.604	152	597	392,8	37,2	4.354	440	1.505	342,0	34,6	0,5	2,5
Ostale azijske zemlje	2.745	1.530	1.393	91,0	50,7	4.769	2.885	3.123	108,2	65,5	1,1	2,2
Australija	1.330	380	1.369	360,3	102,9	2.612	723	2.303	318,5	88,2	0,8	1,7
Novi Zeland	143	53	82	154,7	57,3	276	117	176	150,4	63,8	0,1	2,1
Ostale zemlje Oceanije	79	34	95	279,4	120,3	110	83	115	138,6	104,5	0,0	1,2

-) nema pojave

1) Indeks veći od 999

*) konačan podatak

METODOLOŠKA OBJAŠNENJA

Cilj statističkog istraživanja

Cilj statističkog istraživanja je praćenje turističke aktivnosti u komercijalnim smještajnim objektima i osiguravanje međunarodno uporedivih podataka statistike turizma u BiH u skladu sa važećom EU regulativom za statistiku turizma.

Jedinice posmatranja

Jedinice posmatranja su svi poslovni subjekti/pravna lica koja su prema glavnoj djelatnosti registrovana za obavljanje djelatnosti pružanja smještaja (oblast 55 – KD BiH 2010), fizička lica te domaćinstva koja iznajmljuju smještajne objekte turistima. Za potrebe istraživanja korištena je Klasifikacija djelatnosti Bosne i Hercegovine – KD BiH 2010, koja je u potpunosti usklađena s Evropskom klasifikacijom ekonomskih djelatnosti NACE Rev. 2.

Obuhvat

Izveštajne jedinice su svi poslovni subjekti (preduzeća, obrtnici, zadruge, ustanove, udruženja itd.) i njihove jedinice u sastavu koji su prema KD BiH 2010 registrovani u granama: 55.1 (hoteli i sličan smještaj), 55.2 (odmarališta i slični objekti za kraći odmor), 55.3 (kampovi i prostori za kampovanje), 55.9 (ostali smještaj); zdravstvene ustanove u kojima lica sama snose naknadu za medicinsku rehabilitaciju odnosno svoj boravak; poslovni subjekti koji se bave posredovanjem u smještaju gostiju u: seljačkim domaćinstvima, kućama, kampovima, apartmanima i sobama, koje neposredno iznajmljuju građani/domaćinstva. Cjelokupno područje Bosne i Hercegovine je obuhvaćeno istraživanjem.

Izvor i metoda prikupljanja

Podaci o turističkom prometu (broj dolazaka i noćenja turista) te smještajnim kapacitetima prikupljaju se redovnim mjesečnim izvještajem (obrazac TU-11). Izvještaji se sastavljaju na osnovu evidencija u knjigama gostiju, koje vode poslovni subjekti koji pružaju smještajne usluge turistima ili posreduju u pružanju tih usluga.

Revizija podataka

Redovna saopćenja turizma objavljuju se u mjesečnoj dinamici i sadrže preliminarne/prve rezultate sve dok se ne objave konačni podaci.

Prva redovna revizija podataka podrazumijeva da se pri publikovanju podataka za naredni mjesec revidiraju objavljeni podaci iz prethodnog mjeseca (t-1) u skladu sa informacijama dostavljenim od strane izveštajne jedinice. Druga redovna revizija prethodno publikovanih podataka je godišnja revizija, koja obuhvata sve nastale promjene podataka dostavljene nakon prve revizije, kako bi se osigurala tačnost objavljenih podataka.

U saopćenju je jasno naznačeno o kojim se podacima radi, tako da korisnici statističkih podataka mogu pravilno da ih tumače. Ukoliko se uvode novi statistički standardi i koncepti, vrše izmjene u metodologiji istraživanja neophodno je izvršiti reviziju podataka da bi se osigurala dosljednost i uporedivost podataka ranijih historijskih serija i novih serija podataka. O izmjenama podataka i razlozima korisnici će biti obaviješteni na prikladan i transparentan način, u redovnim mjesečnim saopćenjima i drugim publikacijama za javnost kao i na web stranici Agencije za statistiku BiH (www.bhas.gov.ba).

DEFINICIJE

Turizam je aktivnost lica koja putuju i borave u mjestima izvan svoje uobičajene sredine, ne duže od jedne godine, u bilo koju svrhu, uključujući poslovnu, razonodu ili bilo koju ličnu svrhu, osim zapošljavanja kod poslovnog subjekta sa sjedištem u mjestu posjete.

Turist je svako lice koje u mjestu van svog prebivališta, provede najmanje jednu noć u ugostiteljskom ili drugom objektu za smještaj turista, radi odmora ili rekreacije, zdravlja, studija, sporta, religije, porodice, poslova, javnih misija ili skupova.

Prebivalište je mjesto u kojem se lice nastanilo s namjerom da u njemu stalno živi.

Domaći turist je svako lice s prebivalištem u Bosni i Hercegovini koje u nekom mjestu u Bosni i Hercegovini, izvan mjesta svog prebivališta, provede najmanje jednu noć u ugostiteljskom ili drugom objektu za smještaj turista.

Strani turist je svako lice s prebivalištem izvan Bosne i Hercegovine koje privremeno boravi u Bosni i Hercegovini i provede najmanje jednu noć u ugostiteljskom ili drugom objektu za smještaj turista.

Dolasci turista jesu broj lica (turista) koja su došla i prijavila svoj boravak u objektu koji pruža uslugu smještaja.

Noćenja turista jesu svaka registrovana noć lica (turista) u objektu koji pruža uslugu smještaja.

Smještajni kapaciteti prikazuju se kao broj soba, apartmana i mjesta za kampovanje i broj stalnih kreveta.

Stalnim krevetima smatraju se postelje koje su redovno spremljene za iznajmljivanje gostima.

Stopa popunjenosti kreveta u referentnom mjesecu dobija se dijeljenjem ukupnog broja noćenja sa brojem raspoloživih kreveta i brojem dana u kojem su kreveti bili dostupni za korišćenje.

Stopa popunjenosti soba (neto) u referentnom mjesecu dobija se dijeljenjem ukupnog broja korištenih soba s ukupnim brojem raspoloživih soba. Podatak je izražen kao postotak.

Način dolaska odnosi se na organizaciju boravka turista u objektu za smještaj. Zavisno od organizacije, putovanje može biti individualno ili organizovano (preko posrednika – putničke agencije ili druge organizacije koja se bavi posredovanjem u turizmu).

SIMBOLI

* podaci za prethodni period su revidirani

- nema pojave

1) Indeks veći od 999

0,0 podatak je manji od 0,05 upotrijebljene jedinice mjere

Publikuje Agencija za statistiku Bosne i Hercegovine, 71000 Sarajevo, Zelenih beretki 26

Telefon: +387 (33) 911 911 | Telefaks: +387 (33) 220 622

Elektronska pošta: bhas@bhas.gov.ba | Internetska stranica: www.bhas.gov.ba

Odgovorne osobe:

Vesna Ćužić, direktorica

Saopćenje priredili: Azra Bander Demirović i Mirza Agić



Razmislite o očuvanju okoliša prije štampanja dokumenta.