



САОПШТЕЊЕ



Обавезни сте да приликом дозвољених радњи, у свом производу или апликацији наведете извор података.

ГОДИНА XX

САРАЈЕВО, 8. 7. 2026.

БРОЈ 5

ПОСЛОВНЕ СТАТИСТИКЕ

Туризам, мај 2026

У Босни и Херцеговини у мају 2026. године туристи су остварили 202.742 доласка, што је више за 26,1% у односу на април 2026. године и за 2,3% мање у односу на мај 2025. године.

Туристи су остварили 409.674 ноћења, што је више за 26,4% у односу на април 2026. године и за 0,9% у односу на мај 2025. године. У структури укупно остварених ноћења учешће домаћих туриста износило је 29,0%, док је учешће страних туриста износило 71,0%.

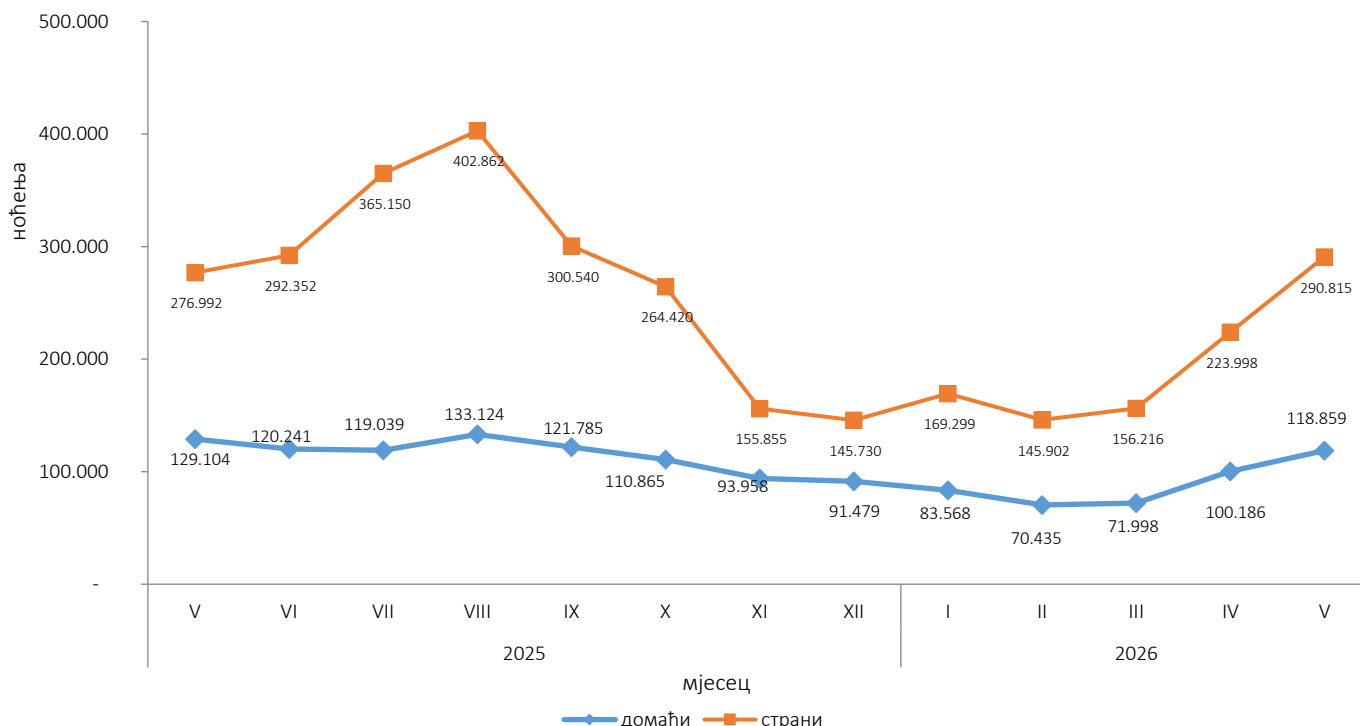
Број ноћења домаћих туриста у мају 2026. године већи је за 18,6% у односу на април 2026. године, а за 7,9% мањи у односу на мај 2025. године.

Број ноћења страних туриста већи је за 29,8% у односу на април 2026. године и за 5,0% у односу на мај 2025. године.

У структури ноћења страних туриста, највише ноћења остварили су туристи из Србије с учешћем од 12,7%, затим из Турске са 11,0%, Хрватске са 10,2%, Словеније са 6,4%, Њемачке са 5,2%, Сједињених Америчких Држава са 5,0% и Француске са 3,6%. Наведене земље чине 54,1% укупног броја ноћења страних туриста, док преосталих 45,9% ноћења остварују туристи из осталих земаља.

Туристима је у мају 2026. године у Босни и Херцеговини било на располагању 21.848 соба, апартмана и мјеста за кампирање, са расположивим капацитетом од 49.731 кревета. У односу на мај 2025. године број соба, апартмана и мјеста за кампирање мањи је за 2,3%, док је број кревета био мањи за 0,8%.

Графикон 1: Ноћења туриста за период мај 2025 – мај 2026.

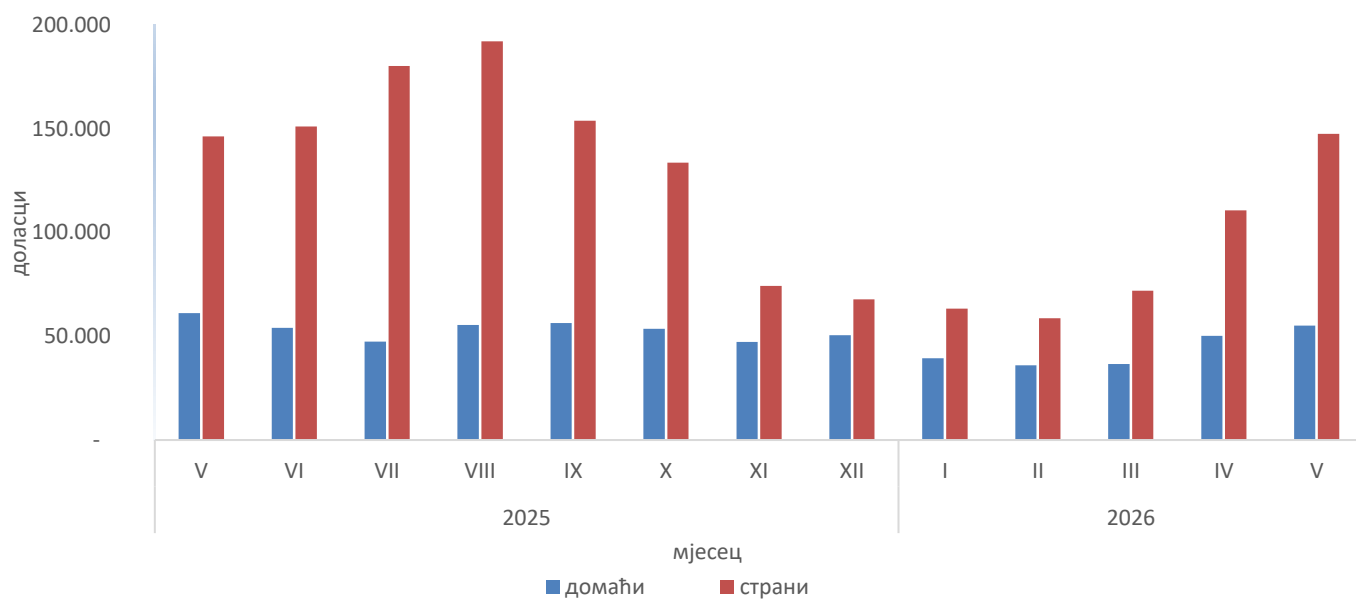


Табела 1: Доласци и ноћења туриста

	Доласци					Ноћења					V 2026	
	V 2025*	IV 2026	V 2026	Индекси V 2026 IV 2026	Индекси V 2026 V 2025	V 2025*	IV 2026	V 2026	Индекси V 2026 IV 2026	Индекси V 2026 V 2025	Структура ноћења %	Просјечан број ноћења по доласку
Укупно	207.485	160.780	202.742	126,1	97,7	406.096	324.184	409.674	126,4	100,9	100,0	2,0
Домаћи туристи	61.204	50.194	55.174	109,9	90,1	129.104	100.186	118.859	118,6	92,1	29,0	2,2
Страни туристи	146.281	110.586	147.568	133,4	100,9	276.992	223.998	290.815	129,8	105,0	71,0	2,0

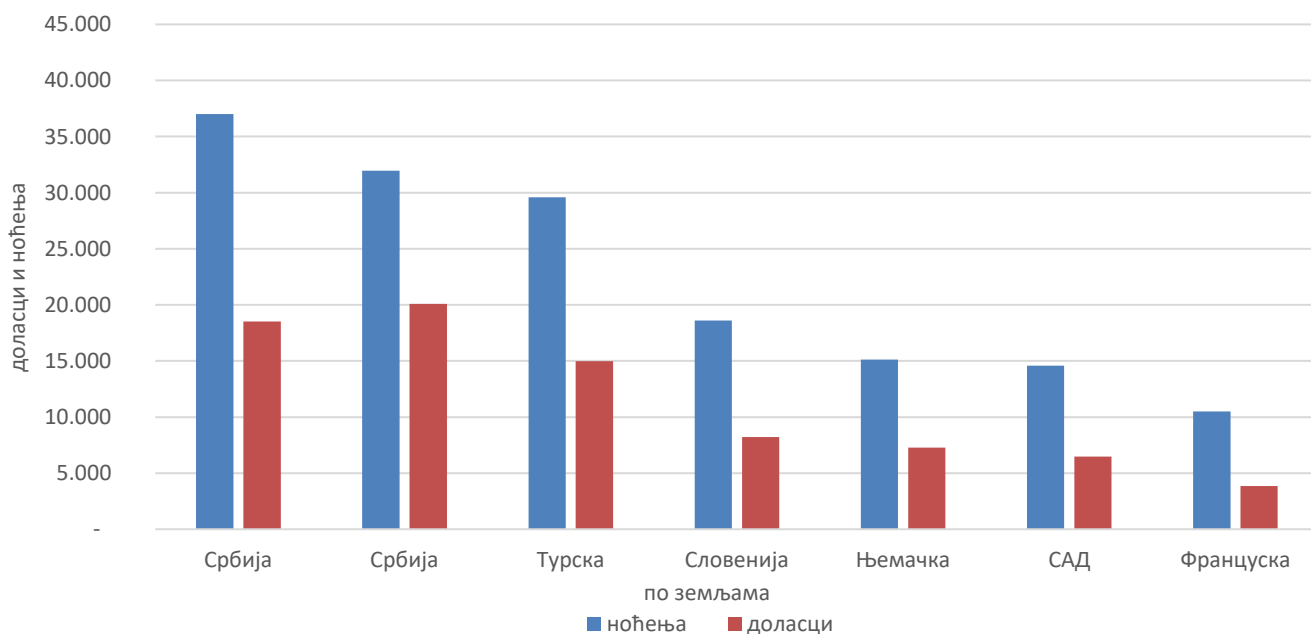
*коначан податак

Графикон 2: Доласци туриста за период мај 2025 – мај 2026.



Када је ријеч о дужини боравка страних туриста у Босни и Херцеговини, у посматраном периоду најдуже су се задржавали туристи из Јужноафричке Републике и Катара, с просјечним боравком од по 3,6 ноћења по доласку. Слиједе туристи из Ирске, с просјеком од 3,4 ноћења, док су туристи из Египта и Данске остварили просјечно по 2,9 ноћења. Туристи из Француске и Малте остварили су просјечно по 2,7 ноћења по доласку.

Графикон 3: Ноћења и доласци туриста према земљи пребивалишта, мај 2026



Табела 2: Доласци и ноћења туриста према КД БиХ ¹⁾

	Доласци					Ноћења					V 2026
	V 2025*	IV 2026	V 2026	Индекси IV 2026 IV 2026	Индекси IV 2026 V 2025	V 2025*	IV 2026	V 2026	Индекси IV 2026 IV 2026	Индекси IV 2026 V 2025	Структура ноћења у %
УКУПНО	207.485	160.780	202.742	126,1	97,7	406.096	324.184	409.674	126,4	100,9	100,0
Хотели и сличан смјештај	198.819	156.586	195.328	124,7	98,2	380.187	306.891	386.224	125,9	101,6	94,3
Одмаралишта и слични објекти за краћи одмор	4.471	3.123	3.802	121,7	85,0	11.532	9.435	10.737	113,8	93,1	2,6
Кампови и простори за камповање	3.099	318	2.805	882,1	90,5	5.354	504	4.888	969,8	91,3	1,2
Остали смјештај	1.096	753	807	107,2	73,6	9.023	7.354	7.825	106,4	86,7	1,9
Домаћи туристи	61.204	50.194	55.174	109,9	90,1	129.104	100.186	118.859	118,6	92,1	29,0
Хотели и сличан смјештај	58.839	48.427	53.138	109,7	90,3	118.507	90.719	108.247	119,3	91,3	26,4
Одмаралишта и слични објекти за краћи одмор	1.463	1.108	1.191	107,5	81,4	2.999	3.081	3.569	115,8	119,0	0,9
Кампови и простори за камповање	40	34	144	423,5	360,0	72	60	236	393,3	327,8	0,1
Остали смјештај	862	625	701	112,2	81,3	7.526	6.326	6.807	107,6	90,4	1,7
Страни туристи	146.281	110.586	147.568	133,4	100,9	276.992	223.998	290.815	129,8	105,0	71,0
Хотели и сличан смјештај	139.980	108.159	142.190	131,5	101,6	261.680	216.172	277.977	128,6	106,2	67,9
Одмаралишта и слични објекти за краћи одмор	3.008	2.015	2.611	129,6	86,8	8.533	6.354	7.168	112,8	84,0	1,7
Кампови и простори за камповање	3.059	284	2.661	937,0	87,0	5.282	444	4.652	1.047,7	88,1	1,1
Остали смјештај	234	128	106	82,8	45,3	1.497	1.028	1.018	99,0	68,0	0,2

²⁾ Класификација дјелатности Босне и Херцеговине (БиХ) 2010

*конанан податак

У оквиру дјелатности „Хотели и сличан смјештај“ туристима је било на располагању укупно 19.555 соба и апартмана, што је за 2,3% мање него у мају 2025. године, те 42.804 кревета, што је за 1,1% мање у односу на исти мјесец претходне године. Стопа искоришћености соба у мају 2026. године износила је 39,8%, а сталних кревета 29,2%, док је у мају 2025. године стопа искоришћености соба износила 37,9%, а сталних кревета 28,4%. Према врсти смјештајног објекта, највећи број ноћења остварен је у оквиру дјелатности „Хотели и сличан смјештај“, с учешћем од 94,3% у укупном броју ноћења.

Табела 3: Доласци и ноћења туриста према начину доласка

	Индивидуално						Организовано					
	Доласци			Ноћења			Доласци			Ноћења		
	V 2025	V 2026	Индекси V 2026 V 2025	V 2025	V 2026	Индекси V 2026 V 2025	V 2025	V 2026	Индекси V 2026 V 2025	V 2025	V 2026	Индекси V 2026 V 2025
УКУПНО	139.783	135.647	97,0	267.108	268.702	100,6	67.702	67.095	99,1	138.988	140.972	101,4
Домаћи туристи	48.069	43.653	90,8	92.854	92.313	99,4	13.135	11.521	87,7	36.250	26.546	73,2
Страни туристи	91.714	91.994	100,3	174.254	176.389	101,2	54.567	55.574	101,8	102.738	114.426	111,4

*конанан податак

Табела 3: Доласци и ноћења страних туриста према земљи пребивалишта

	Доласци					Ноћења					V 2026	
	V 2025*	IV 2026	V 2026	Индекси V 2026 IV 2026	Indeksi V 2026 V 2025	V 2025*	IV 2026	V 2026	Индекси V 2026 IV 2026	Indeksi V 2026 V 2025	Структура ноћења %	Просјечан број ноћења по доласку
Страни туристи	146.281	110.586	147.568	133,4	100,9	276.992	223.998	290.815	129,8	105,0	100,0	2,0
Албанија	468	266	331	124,4	70,7	1.144	529	534	100,9	46,7	0,2	1,6
Аустрија	4.777	3.242	4.542	140,1	95,1	8.422	5.931	8.216	138,5	97,6	2,8	1,8
Белгија	766	603	1.515	251,2	197,8	2.110	1.478	3.530	238,8	167,3	1,2	2,3
Бугарска	1.897	2.453	1.976	80,6	104,2	3.740	5.851	4.476	76,5	119,7	1,5	2,3
Црна Гора	3.803	2.900	3.967	136,8	104,3	7.320	5.305	7.861	148,2	107,4	2,7	2,0
Чешка	916	691	1.246	180,3	136,0	1.654	1.548	1.997	129,0	120,7	0,7	1,6
Данска	665	601	739	123,0	111,1	1.831	1.703	2.111	124,0	115,3	0,7	2,9
Естонија	63	51	87	170,6	138,1	115	90	156	173,3	135,7	0,1	1,8
Финска	249	259	274	105,8	110,0	507	574	529	92,2	104,3	0,2	1,9
Француска	3.514	1.865	3.853	206,6	109,6	10.879	5.117	10.509	205,4	96,6	3,6	2,7
Грчка	563	992	612	61,7	108,7	1.086	1.746	1.216	69,6	112,0	0,4	2,0
Холандија	2.696	3.415	3.661	107,2	135,8	6.578	7.294	8.169	112,0	124,2	2,8	2,2
Хрватска	14.409	14.965	14.968	100,0	103,9	27.619	33.503	29.601	88,4	107,2	10,2	2,0
Ирска	481	622	570	91,6	118,5	2.027	1.130	1.916	169,6	94,5	0,7	3,4
Исланд	46	40	83	207,5	180,4	111	92	211	229,3	190,1	0,1	2,5
Италија	3.814	3.941	4.443	112,7	116,5	9.096	7.876	9.178	116,5	100,9	3,2	2,1
Кипар	19	77	64	83,1	336,8	35	195	153	78,5	437,1	0,1	2,4
Латвија	79	74	86	116,2	108,9	113	148	158	106,8	139,8	0,1	1,8
Литванија	154	124	119	96,0	77,3	268	346	211	61,0	78,7	0,1	1,8
Луксембург	84	90	127	141,1	151,2	183	191	247	129,3	135,0	0,1	1,9
Мађарска	2.033	1.841	3.030	164,6	149,0	3.004	3.191	4.940	154,8	164,4	1,7	1,6
Малта	79	20	119	595,0	150,6	153	54	324	600,0	211,8	0,1	2,7
Норвешка	667	509	483	94,9	72,4	1.071	1.006	988	98,2	92,3	0,3	2,0
Њемачка	6.287	5.725	7.275	127,1	115,7	12.726	12.377	15.138	122,3	119,0	5,2	2,1
Пољска	3.988	2.734	3.638	133,1	91,2	9.690	5.583	8.911	159,6	92,0	3,1	2,4
Португал	293	321	247	76,9	84,3	517	607	495	81,5	95,7	0,2	2,0
Румунија	702	468	888	189,7	126,5	1.356	1.025	1.517	148,0	111,9	0,5	1,7
Русија	1.184	1.490	1.470	98,7	124,2	2.039	2.751	2.851	103,6	139,8	1,0	1,9
Сјеверна Македонија	1.801	1.484	2.175	146,6	120,8	3.307	2.725	4.265	156,5	129,0	1,5	2,0
Словачка	804	547	731	133,6	90,9	1.674	1.086	1.432	131,9	85,5	0,5	2,0
Словенија	9.182	8.760	8.226	93,9	89,6	19.021	19.852	18.618	93,8	97,9	6,4	2,3

(наставак на следећој страници)

	Доласци					Ноћења					V 2026	
	V 2025*	IV 2026	V 2026	Индекси V 2026 IV 2026	Индекси V 2026 V 2025	V 2025*	IV 2026	V 2026	Индекси V 2026 IV 2026	Индекси V 2026 V 2025	Структура ноћења %	Просјечан број ноћења по доласку
Србија	17.200	16.116	18.529	115,0	107,7	30.113	30.422	37.024	121,7	123,0	12,7	2,0
Шпанија	1.834	1.173	1.790	152,6	97,6	3.320	2.572	3.700	143,9	111,4	1,3	2,1
Швајцарска (укључујући Лихтенштајн)	1.493	1.696	2.160	127,4	144,7	2.994	3.681	4.304	116,9	143,8	1,5	2,0
Шведска	1.613	1.341	1.878	140,0	116,4	3.912	3.324	4.608	138,6	117,8	1,6	2,5
Турска	19.766	9.912	20.103	202,8	101,7	28.710	15.926	31.971	200,7	111,4	11,0	1,6
Уједињено Краљевство	2.484	2.202	3.631	164,9	146,2	6.218	5.328	8.146	152,9	131,0	2,8	2,2
Украјина	266	164	243	148,2	91,4	685	321	616	191,9	89,9	0,2	2,5
Остале европске земље	606	502	377	75,1	62,2	1.352	1.459	823	56,4	60,9	0,3	2,2
Египат	59	173	85	49,1	144,1	224	707	247	34,9	110,3	0,1	2,9
Јужноафричка Република	58	30	92	306,7	158,6	130	68	333	489,7	256,2	0,1	3,6
Остале афричке земље	182	165	279	169,1	153,3	440	629	714	113,5	162,3	0,2	2,6
Канада	1.206	674	1.225	181,8	101,6	2.494	1.317	2.437	185,0	97,7	0,8	2,0
САД	5.253	3.857	6.474	167,9	123,2	11.794	9.185	14.591	158,9	123,7	5,0	2,3
Остале земље Сјеверне Америке	311	325	407	125,2	130,9	903	513	1.195	232,9	132,3	0,4	2,9
Бразил	708	346	947	273,7	133,8	1.288	612	1.722	281,4	133,7	0,6	1,8
Остале земље Јужне и Средње Америке	1.518	735	1.234	167,9	81,3	2.938	1.575	2.239	142,2	76,2	0,8	1,8
Бахреин	55	7	146	1)	265,5	153	9	204	1)	133,3	0,1	1,4
Индија	845	134	449	335,1	53,1	1.157	299	721	241,1	62,3	0,2	1,6
Иран	9	13	25	192,3	277,8	22	24	62	258,3	281,8	0,0	2,5
Израел	989	61	875	1)	88,5	2.221	129	2.140	1)	96,4	0,7	2,4
Јапан	486	375	841	224,3	173,0	676	557	1.021	183,3	151,0	0,4	1,2
Јужна Кореја	1.040	517	880	170,2	84,6	1.321	632	1.501	237,5	113,6	0,5	1,7
Катар	110	57	28	49,1	25,5	314	105	100	95,2	31,8	0,0	3,6
Кина	12.070	4.991	7.844	157,2	65,0	13.647	6.690	9.400	140,5	68,9	3,2	1,2
Кувајт	1.102	12	173	1)	15,7	3.613	27	410	1)	11,3	0,1	2,4
Малезија	1.342	1.070	1.213	113,4	90,4	1.856	1.422	1.583	111,3	85,3	0,5	1,3
Оман	84	162	100	61,7	119,0	233	235	160	68,1	68,7	0,1	1,6
Саудијска Арабија	1.208	457	459	100,4	38,0	2.747	1.078	1.163	107,9	42,3	0,4	2,5
Уједињени Арапски Емирати	1.604	152	597	392,8	37,2	4.354	440	1.505	342,0	34,6	0,5	2,5
Остале азијске земље	2.745	1.530	1.393	91,0	50,7	4.769	2.885	3.123	108,2	65,5	1,1	2,2
Аустралија	1.330	380	1.369	360,3	102,9	2.612	723	2.303	318,5	88,2	0,8	1,7
Нови Зеланд	143	53	82	154,7	57,3	276	117	176	150,4	63,8	0,1	2,1
Остале земље Океаније	79	34	95	279,4	120,3	110	83	115	138,6	104,5	0,0	1,2

1) Индекс већи од 999

- нема појаве

*коначан податак

МЕТОДОЛОШКА ОБЈАШЊЕЊА

Циљ статистичког истраживања

Циљ статистичког истраживања је праћење туристичке активности у комерцијалним смјештајним објектима и осигуравање међународно упоредивих података статистике туризма у БиХ у складу са важећом ЕУ регулативом за статистику туризма.

Јединице посматрања

Јединице посматрања су сви пословни субјекти/правна лица која су према главној дјелатности регистрован да обављају дјелатност пружања смјештаја (област 55 - КД БиХ 2010), физичка лица те домаћинства која изнајмљују смјештајне објекте туристима. За потребе истраживања коришћена је Класификација дјелатности Босне и Херцеговине- КД БиХ 2010 која је у потпуности усклађена са Европском класификацијом економских дјелатности NACE Rev.2.

Обухват

Извјештајне јединице су сви пословни субјекти (предузећа, обртници, задруге, установе, удружења итд.) и њихове јединице у саставу који су према КД БиХ 2010 регистровани у гранама: 55.1 (хотели и сличан смјештај), 55.2 (одмаралишта и слични објекти за краћи одмор), 55.3 (кампови и простори за камповање), 55.9 (остали смјештај); здравствене установе у којима лица сама сnose накнаду за медицинску рехабилитацију односно свој боравак; пословни субјекти који се баве посредовањем у смјештају гостину у: сељачким домаћинствима, кућама, камповима, апартманима и собама, које непосредно изнајмљују грађани/домаћинства. Цјелокупно подручје Босне и Херцеговине је обухваћено истраживањем.

Извор и метода прикупљања

Подаци о туристичком промету (број долазака и ноћења туриста) те смјештајним капацитетима прикупљају се редовним мјесечним извјештајем (образац ТУ-11). Извјештаји се састављају на основу евиденција у књигама гостину, пружања смјештајних услуга туристима или само посредују у пружању тих услуга.

Ревизија података

Редовна саопштења туризма објављују се у мјесечној динамици и садрже прелиминарне/прве резултате све док се не објаве коначни подаци.

Прва редовна ревизија података подразумијева да се при публиковању података за наредни мјесец ревидирају објављени подаци из претходног мјесеца (т-1) у складу са информацијама достављеним од стране извјештајне јединице. Друга редовна ревизија претходно публикованих података је годишња ревизија, која обухвата све настале промјене података достављене након прве ревизије, како би се осигурала тачност објављених података.

У саопштењу је јасно назначено о којим се подацима ради, тако да корисници статистичких података могу правилно да их тумаче. Уколико се уводе нови статистички стандарди и концепти, врше измјене у методологији истраживања неопходно је извршити ревизију података да би се осигурала досљедност и упоредивост података ранијих историјских серија и нових серија података. О измјенама података и разлозима корисници ће бити обавијештени на прикладан и транспарентан начин, у редовним мјесечним саопштењима и другим публикацијама за јавност као и на веб-страници Агенције за статистику БиХ (www.bhas.gov.ba)

ДЕФИНИЦИЈЕ

Туризам је активност лица која путују и бораве у мјестима ван своје уобичајене средине, не дуже од једне године, у било које сврхе укључујући пословне, разоноду или било коју личну сврху, осим у сврху запошљавања код пословног субјекта са сједиштем у мјесту посјета.

Турист је свако лице које у мјесту ван свог пребивалишта, проведе најмање једну ноћ у угоститељском или другом објекту за смјештај туриста, ради одмора или рекреације, здравља, студија, спорта, религије, породице, послова, јавних мисија или скупова.

Пребивалиште је мјесто у којем се лице настанило с намјером да у њему стално живи.

Домаћи туриста је свако лице са пребивалиштем у Босни и Херцеговини која у неком мјесту у Босни и Херцеговини ван мјеста свог пребивалишта проведе најмање једну ноћ у угоститељском или другом објекту за смјештај туриста.

Страни туриста је свака особа са пребивалиштем изван Босне и Херцеговине која привремено борави у Босни и Херцеговини и проведе најмање једну ноћ у угоститељском или другом објекту за смјештај туриста.

Доласци туриста јесу број лица (туриста) која су дошла и пријавила свој боравак у објекту који пружа услугу смјештаја.

Ноћења туриста јесу свака регистрована ноћ лица (туриста) у објекту који пружа услугу смјештаја.

Смјештајни капацитети приказују се као број соба, апартмана и мјеста за камповање и број сталних кревета.

Сталним креветима сматрају се постеље које су редовно спремљене за изнајмљивање гостима.

Стопа попуњености кревета у референтном мјесецу добија се дијелењем укупног броја ноћења са бројем расположивих кревета и бројем дана у којем су кревети били доступни за коришћење.

Стопа попуњености соба (нето) у референтном мјесецу добија се дијелењем укупног броја кориштених соба са укупним бројем расположивих соба. Податак је изражен као проценат.

Начин доласка односи се на организацију боравка туриста у објекту за смјештај. Зависно о организацији путовање може бити: индивидуално или организовано (преко посредника - путничке агенције или друге организације која се бави посредовањем у туризму).

СИМБОЛИ

* подаци за претходни период су ревидирани

- нема појаве

0,0 податак је мањи од 0,05 употребљене јединице мјере

¹⁾ Индекс већи од 999

Публикује Агенција за статистику Босне и Херцеговине, 71000 Сарајево, Зелених беретки 26

Телефон: +387 (33) 911 911 | Телефакс: +387 (33) 220 622

Електронска пошта: bhas@bhas.gov.ba | Интернетска страница: www.bhas.gov.ba

Одговорна лица:

Весна Ђужић, директор

Саопштење приредили: Азра Бандер Демировић и Мирза Агић



Размислите о очувању животне средине прије штампања документа.