



POSLOVNE STATISTIKE

Turizam, kumulativ

Period januar - decembar 2025.

U periodu januar – decembar 2025. turisti su ostvarili 1.963.443 posjeta, što je za 0,3% više u odnosu na isti period 2024. godine. Domaći turisti ostvarili su 0,2% posjeta više u odnosu na isti period 2024. godine, dok su strani turisti ostvarili 0,4% posjeta više u odnosu na isti period prethodne godine.

U periodu januar – decembar 2025. turisti su ostvarili 4.083.977 noćenja, što je za 1,0% više u odnosu na isti period 2024. godine. Domaći turisti ostvarili su 1,4% noćenja više u odnosu na isti period 2024. godine, dok je broj noćenja stranih turista viši za 0,9% u odnosu na isti period prethodne godine. U ukupno ostvarenom broju noćenja učešće domaćih turista je 29,7% dok učešće stranih turista iznosi 70,3%.

U periodu januar–decembar 2025. godine, Bosna i Hercegovina je zabilježila stabilan rast turističkog prometa, a najviše noćenja među stranim turistima ostvarili su turisti iz Hrvatske, sa učešćem od 14,1% u ukupnom broju noćenja stranih turista. Na drugom i trećem mjestu nalaze se turisti iz Srbije (10,9%) i Turske (9,7%), što potvrđuje kontinuirani rast noćenja. Turisti iz Slovenije zauzeli su četvrto mjesto sa učešćem od 5,9%, dok su turisti iz Saudijske Arabije ostvarili 5,6% noćenja. Među značajnijim emitivnim tržištima nalaze se i Njemačka sa 4,4% te Kina sa 3,8% učešća u ukupnom broju noćenja. Turisti iz Sjedinjenih Američkih Država ostvarili su učešće od 3,4%, dok su turisti iz Italije učestvovali sa 3,1% ukupnih noćenja stranih turista. Navedene zemlje zajedno čine 60,9% ukupnog broja noćenja stranih turista, dok su turisti iz ostalih zemalja ostvarili preostalih 39,1% noćenja. Prema vrsti smještajnog objekta najveći broj noćenja ostvaren je u okviru djelatnosti Hoteli i sličan smještaj sa učešćem od 93,7%.

Grafikon 1: Noćenja turista u periodu januar - decembar 2024. i 2025.

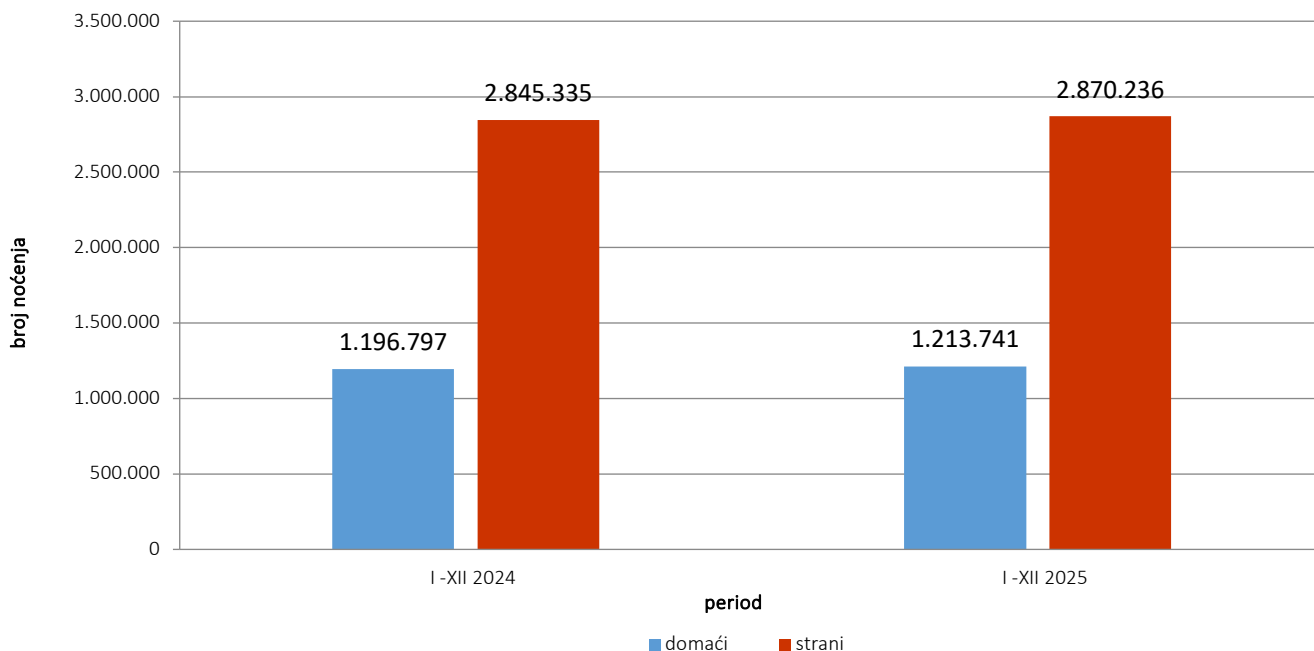
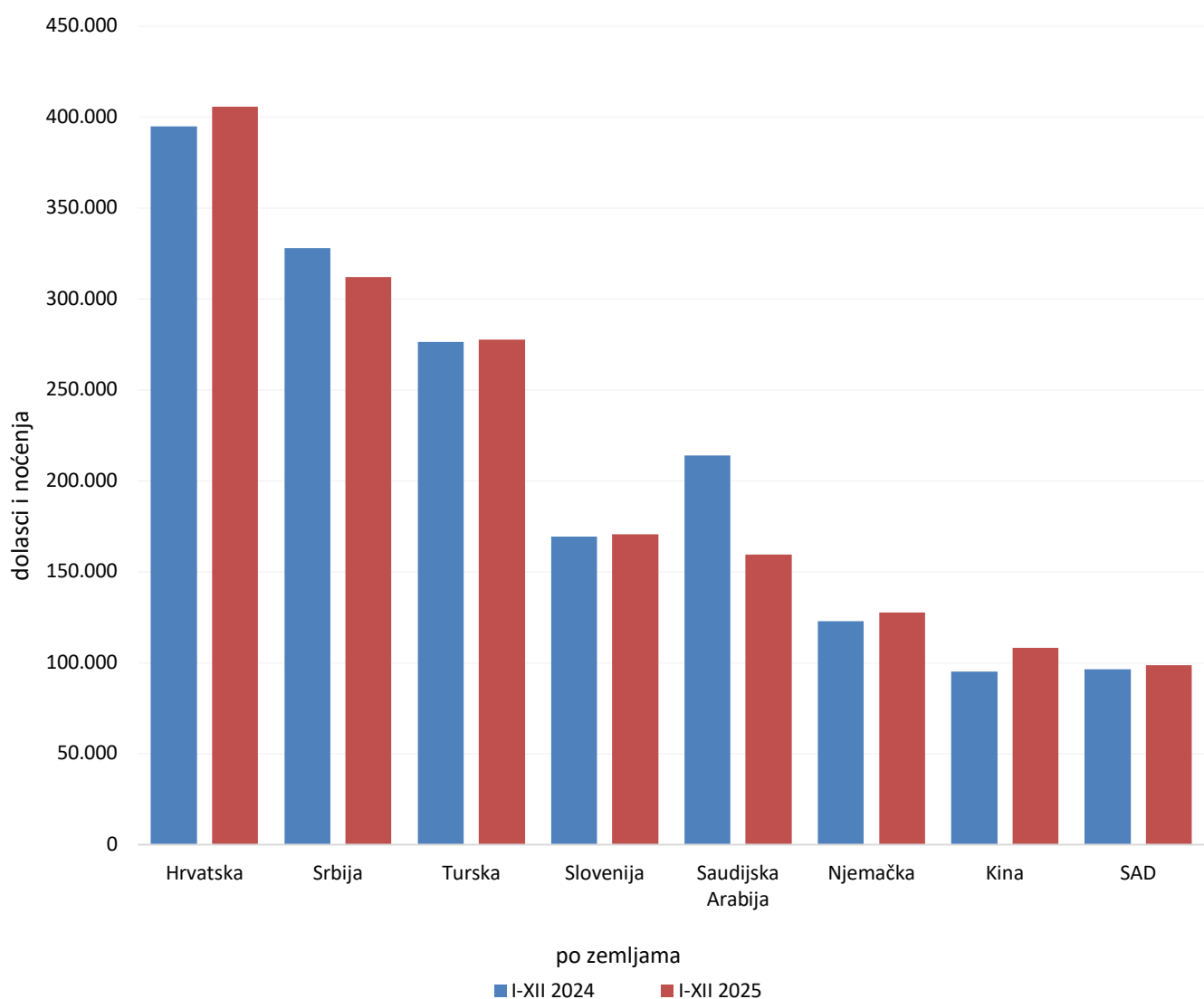


Tabela 1: Dolasci i noćenja turista

	DOLASCI			NOĆENJA			I – XII 2025	
	I-XII 2024*	I - XII 2025	Indeksi $\frac{I - XII 2025}{I - XII 2024}$	I-XII 2024*	I - XII 2025	Indeksi $\frac{I - XII 2025}{I - XII 2024}$	Struktura noćenja %	Prosječan broj noćenja po dolasku
UKUPNO	1.957.261	1.963.443	100,3	4.042.132	4.083.977	101,0	100,0	2,1
Domaći turisti	568.486	569.603	100,2	1.196.797	1.213.741	101,4	29,7	2,1
Strani turisti	1.388.775	1.393.840	100,4	2.845.335	2.870.236	100,9	70,3	2,1

*konačan podatak

Grafikon 2: Noćenja stranih turista prema zemlji prebivališta, januar - decembar 2024. i 2025.



Što se tiče dužine boravka stranih turista u Bosni i Hercegovini, najduže se zadržavaju turisti iz Egipta, s prosječnim boravkom od 3,6 noćenja po dolasku. Slijede turisti iz Kuvajta s prosjekom od 3,5 noćenja, te turisti iz Katara s 3,4 noćenja. Turisti iz Latvije i Francuske ostvaruju prosječno po 3,2 noćenja, dok turisti iz Ujedinjenih Arapskih Emirata bilježe prosjek od 3,0 noćenja po dolasku. Nešto kraći prosječan boravak ostvaruju turisti iz Bahreina s 2,8 noćenja, zatim iz Danske s 2,7 noćenja, dok turisti iz Poljske u prosjeku ostvaruju 2,6 noćenja po dolasku.

Grafikon 3: Struktura noćenja turista prema KD BiH¹⁾ u periodu januar - decembar 2024. i 2025.

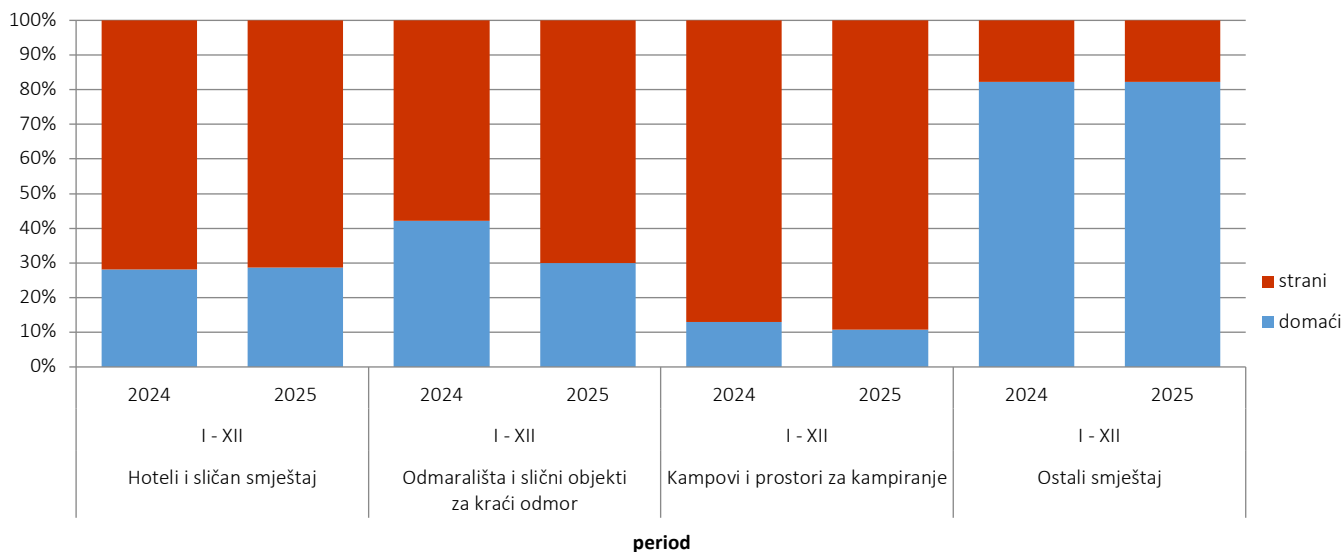


Tabela 2: Dolasci i noćenja turista prema KD BiH¹⁾

	DOLASCI			NOĆENJA			I - XII 2025
	I - XII 2024*	I - XII 2025	Indeksi $\frac{I - XII 2025}{I - XII 2024}$	I - XII 2024*	I - XII 2025	Indeksi $\frac{I - XII 2025}{I - XII 2024}$	Struktura noćenja %
UKUPNO	1.957.261	1.963.443	100,3	4.042.132	4.083.977	101,0	100,0
Hoteli i sličan smještaj	1.881.186	1.888.026	100,4	3.800.405	3.824.958	100,6	93,7
Odmarališta i slični objekti za kraći odmor	48.384	47.481	98,1	124.962	138.107	110,5	3,4
Kampovi i prostori za kampiranje	18.069	17.762	98,3	31.823	31.051	97,6	0,8
Ostali smještaj	9.622	10.174	105,7	84.942	89.861	105,8	2,2
Domaći turisti	568.486	569.603	100,2	1.196.797	1.213.741	101,4	29,7
Hoteli i sličan smještaj	536.970	543.732	101,3	1.070.117	1.094.988	102,3	26,8
Odmarališta i slični objekti za kraći odmor	21.498	15.888	73,9	52.685	41.485	78,7	1,0
Kampovi i prostori za kampiranje	2.679	2.077	77,5	4.105	3.335	81,2	0,1
Ostali smještaj	7.339	7.906	107,7	69.890	73.933	105,8	1,8
Strani turisti	1.388.775	1.393.840	100,4	2.845.335	2.870.236	100,9	70,3
Hoteli i sličan smještaj	1.344.216	1.344.294	100,0	2.730.288	2.729.970	100,0	66,8
Odmarališta i slični objekti za kraći odmor	26.886	31.593	117,5	72.277	96.622	133,7	2,4
Kampovi i prostori za kampiranje	15.390	15.685	101,9	27.718	27.716	100,0	0,7
Ostali smještaj	2.283	2.268	99,3	15.052	15.928	105,8	0,4

¹⁾Klasifikacija djelatnosti Bosne i Hercegovine BiH 2010

*konačan podatak

Tabela 3: Dolasci i noćenja stranih turista prema zemlji prebivališta

	DOLASCI			NOĆENJA			I – XII 2025	
	I - XII 2024*	I - XII 2025	Indeksi <u>I - XII 2025</u> I - XII 2024	I - XII 2024*	I - XII 2025	Indeksi <u>I - XII 2025</u> I - XII 2024	Struktura noćenja %	Prosječan broj noćenja po dolasku
UKUPNO	1.388.775	1.393.840	100,4	2.845.335	2.870.236	100,9	100,0	2,1
Albanija	3.729	3.874	103,9	8.485	7.657	90,2	0,3	2,0
Austrija	37.390	39.227	104,9	70.460	75.808	107,6	2,6	1,9
Belgija	7.361	7.168	97,4	16.728	16.473	98,5	0,6	2,3
Bugarska	9.725	10.207	105,0	20.745	20.648	99,5	0,7	2,0
Crna Gora	30.887	35.608	115,3	69.404	82.524	118,9	2,9	2,3
Češka	8.640	8.630	99,9	16.989	16.549	97,4	0,6	1,9
Danska	4.848	5.773	119,1	12.620	15.338	121,5	0,5	2,7
Estonija	596	796	133,6	1.317	1.627	123,5	0,1	2,0
Finska	1.896	1.790	94,4	3.844	3.787	98,5	0,1	2,1
Francuska	19.949	21.994	110,3	62.901	70.126	111,5	2,4	3,2
Grčka	7.394	7.015	94,9	17.331	14.053	81,1	0,5	2,0
Holandija	20.339	20.921	102,9	48.681	50.915	104,6	1,8	2,4
Hrvatska	175.514	180.648	102,9	394.788	405.633	102,7	14,1	2,2
Irska	4.823	5.772	119,7	15.727	14.069	89,5	0,5	2,4
Island	303	439	144,9	644	1.102	171,1	0,0	2,5
Italija	35.369	38.362	108,5	81.520	88.267	108,3	3,1	2,3
Kipar	1.536	996	64,8	2.405	1.939	80,6	0,1	1,9
Latvija	828	1.472	177,8	2.598	4.703	181,0	0,2	3,2
Litvanija	1.311	1.325	101,1	3.462	2.537	73,3	0,1	1,9
Luksemburg	1.481	1.243	83,9	3.576	2.942	82,3	0,1	2,4
Mađarska	19.343	17.979	92,9	36.087	36.045	99,9	1,3	2,0
Malta	1.869	807	43,2	3.891	1.819	46,7	0,1	2,3
Norveška	4.294	4.883	113,7	9.811	10.886	111,0	0,4	2,2
Njemačka	57.094	58.972	103,3	122.875	127.486	103,8	4,4	2,2
Poljska	33.359	32.629	97,8	76.259	85.809	112,5	3,0	2,6
Portugal	3.630	2.363	65,1	6.472	4.481	69,2	0,2	1,9
Rumunija	7.837	7.925	101,1	19.777	17.766	89,8	0,6	2,2
Rusija	10.217	11.737	114,9	20.156	22.082	109,6	0,8	1,9
Sjeverna Makedonija	14.104	13.423	95,2	26.774	25.721	96,1	0,9	1,9
Slovačka	7.095	6.821	96,1	15.345	14.247	92,8	0,5	2,1
Slovenija	78.531	78.046	99,4	169.255	170.512	100,7	5,9	2,2

(nastavak na sljedećoj stranici)

(nastavak)

	DOLASCI			NOĆENJA			I – XII 2025	
	I - XII 2024*	I - XII 2025	Indeksi <u>I - XII 2025</u> I - XII 2024	I - XII 2024*	I - XII 2025	Indeksi <u>I - XII 2025</u> I - XII 2024	Struktura noćenja %	Prosječan broj noćenja po dolasku
Srbija	157.169	149.245	95,0	328.058	312.063	95,1	10,9	2,1
Španija	14.381	15.341	106,7	29.512	31.203	105,7	1,1	2,0
Švajcarska (uključujući i Lihtenštajn)	14.436	15.067	104,4	30.084	31.331	104,1	1,1	2,1
Švedska	10.470	13.705	130,9	24.404	32.664	133,8	1,1	2,4
Turska	206.477	193.765	93,8	276.358	277.588	100,4	9,7	1,4
Ujedinjeno Kraljevstvo	22.052	25.929	117,6	56.683	63.632	112,3	2,2	2,5
Ukrajina	3.227	3.502	108,5	9.377	8.913	95,1	0,3	2,5
Ostale evropske zemlje	4.422	4.727	106,9	13.008	9.821	75,5	0,3	2,1
Egipat	965	1.318	136,6	3.471	4.680	134,8	0,2	3,6
Južnoafrička Republika	562	804	143,1	1.514	1.757	116,1	0,1	2,2
Ostale afričke zemlje	2.054	2.162	105,3	6.642	6.051	91,1	0,2	2,8
Kanada	7.201	8.252	114,6	15.659	17.264	110,2	0,6	2,1
SAD	41.015	42.874	104,5	96.479	98.652	102,3	3,4	2,3
Ostale sjeverno- američke zemlje	3.053	2.960	97,0	6.663	6.231	93,5	0,2	2,1
Brazil	5.527	4.674	84,6	9.669	9.567	98,9	0,3	2,0
Ostale zemlje Južne i Srednje Amerike	8.046	8.776	109,1	15.059	18.818	125,0	0,7	2,1
Bahrein	1.194	1.873	156,9	3.070	5.312	173,0	0,2	2,8
Indija	3.573	5.016	140,4	6.696	9.005	134,5	0,3	1,8
Iran	316	204	64,6	1.118	420	37,6	0,0	2,1
Izrael	11.016	18.079	164,1	28.892	44.492	154,0	1,6	2,5
Japan	2.590	2.912	112,4	3.899	4.423	113,4	0,2	1,5
Južna Koreja	11.089	7.409	66,8	15.185	10.437	68,7	0,4	1,4
Katar	3.037	2.172	71,5	10.114	7.420	73,4	0,3	3,4
Kina	75.417	90.832	120,4	95.216	108.323	113,8	3,8	1,2
Kuvajt	14.804	12.915	87,2	51.726	45.684	88,3	1,6	3,5
Malezija	9.569	10.235	107,0	12.697	13.835	109,0	0,5	1,4
Oman	1.160	4.295	370,3	2.818	9.854	349,7	0,3	2,3
Saudijska Arabija	92.166	68.081	73,9	213.949	159.377	74,5	5,6	2,3
Ujedinjeni Arapski Emirati	16.975	12.079	71,2	51.828	36.825	71,1	1,3	3,0
Ostale azijske zemlje	21.867	23.009	105,2	38.926	45.337	116,5	1,6	2,0
Australija	9.546	10.117	106,0	21.433	20.818	97,1	0,7	2,1
Novi Zeland	1.186	1.092	92,1	2.895	2.452	84,7	0,1	2,2
Ostale zemlje okeanije	921	1.574	170,9	1.306	2.436	186,5	0,1	1,5

*konačan podatak

METODOLOŠKA OBJAŠNENJA

Cilj statističkog istraživanja

Svrha statističkog istraživanja jest praćenje turističke aktivnosti u komercijalnim smještajnim objektima i osiguravanje međunarodno uporedivih podataka statistike turizma u BiH u skladu sa važećom EU regulativom za statistiku turizma.

Jedinice posmatranja

Jedinice posmatranja su svi poslovni subjekti/pravna osobe koje su prema glavnoj djelatnosti registrovane da obavljaju djelatnost pružanja smještaja (oblast 55 - KD BiH 2010), fizičke osobe te domaćinstva koja iznajmljuju smještajne objekte turistima. Za potrebe istraživanja korištena je Klasifikacija djelatnosti Bosne i Hercegovine- KD BiH 2010 koja je u potpunosti usklađena sa Evropskom klasifikacijom ekonomskih djelatnosti NACE Rev.2.

Obuhvat

Izveštajne jedinice su svi poslovni subjekti (preduzeća, obrtnici, zadruga, ustanove, udruženja itd.) i njihove jedinice u sastavu koji su prema KD BiH 2010 registrovani u granama: 55.1 (hoteli i sličan smještaj), 55.2 (odmarališta i slični objekti za kraći odmor), 55.3 (kampovi i prostori za kampovanje), 55.9 (ostali smještaj); zdravstvene ustanove u kojima osobe same snose naknadu za medicinsku rehabilitaciju odnosno svoj boravak; poslovni subjekti koji se bave posredovanjem u smještaju gostiju u: seljačkim domaćinstvima, kućama, kampovima, apartmanima i sobama, koje neposredno iznajmljuju građani/domaćinstva. Cjelokupno područje Bosne i Hercegovine je obuhvaćeno istraživanjem.

Izvor i metoda prikupljanja

Podaci o turističkom prometu (broj dolazaka i noćenja turista) te smještajnim kapacitetima prikupljaju se redovnim mjesečnim izvještajem (obrazac TU-11). Izvještaji se sastavljaju na osnovu evidencija u knjigama gostiju, pružanja smještajnih usluga turistima ili samo posreduju u pružanju tih usluga.

Definicije

Turizam je aktivnost osoba koje putuju i borave u mjestima izvan svoje uobičajene sredine, ne duže od jedne godine, u bilo koje svrhe uključujući poslovne, razonodu ili bilo koju ličnu svrhu, osim u svrhu zapošljavanja kod poslovnog subjekta sa sjedištem u mjestu posjeta.

Turist je svaka osoba, koja u mjestu izvan svog prebivališta, provede najmanje jednu noć u ugostiteljskom ili drugom objektu za smještaj turista, radi odmora ili rekreacije, zdravlja, studija, sporta, religije, porodice, poslova, javnih misija ili skupova.

Prebivalište je mjesto u kojem se osoba nastanila s namjerom da u njemu stalno živi.

Domaći turista je svaka osoba sa prebivalištem u Bosni i Hercegovini koja u nekom mjestu u Bosni i Hercegovini izvan mjesta svog prebivališta provede najmanje jednu noć u ugostiteljskom ili drugom objektu za smještaj turista.

Strani turista je svaka osoba koja u Bosni i Hercegovini nema stalno prebivalište, a provede najmanje jednu noć u ugostiteljskom ili u drugom objektu za smještaj gostiju.

Znakovi

- nema pojave

0,0 podatak je manji od 0,05 upotrijebljene jedinice mjere

Publikuje Agencija za statistiku Bosne i Hercegovine, 71000 Sarajevo, Zelenih beretki 26

Telefon: +387 (33) 911 911 | Telefaks: +387 (33) 220 622

Elektronska pošta: bhas@bhas.gov.ba | Internetska stranica: www.bhas.gov.ba

Odgovorne osobe:

Vesna Čužić, direktorica

Saopćenje priredili: Azra Bander Demirović i Mirza Agić



Razmislite o očuvanju okoliša prije štampanja dokumenta.