



Obavezni ste da prilikom dozvoljenih radnji, u svom proizvodu ili aplikaciji navedete izvor podataka.

GODINA XIX

SARAJEVO, 07.04.2026.

BROJ 1

POSLOVNE STATISTIKE

Turizam, kumulativ

Period januar - februar 2026.

U periodu januar – februar 2026. turisti su ostvarili 197.203 posjete, što je za 1,2% manje u odnosu na isti period 2025. godine. Domaći turisti ostvarili su 1,3% posjeta više u odnosu na isti period 2025. godine, dok su strani turisti ostvarili 2,7% posjeta manje u odnosu na isti period prethodne godine.

U periodu januar – februar 2026. turisti su ostvarili 469.204 noćenja, što je za 3,7% više u odnosu na isti period 2025. godine. Domaći turisti ostvarili su 4,3% posjete više u odnosu na isti period 2025. godine, dok je broj noćenja stranih turista viši za 3,4% u odnosu na isti period prethodne godine. U ukupno ostvarenom broju noćenja učešće domaćih turista je 32,8% dok učešće stranih turista iznosi 67,2%.

U strukturi noćenja stranih turista najviše noćenja ostvarili su turisti iz Hrvatske (34,6%), Srbije (19,2%), Slovenije (7,1%), Turske (6,8), i Crne Gore sa (4,8%) noćenja, što predstavlja 72,5% ukupnog broja noćenja. Turisti iz ostalih zemalja ostvarili su 27,5% noćenja.

Prema vrsti smještajnog objekta najveći broj noćenja ostvaren je u okviru djelatnosti Hoteli i sličan smještaj sa učešćem od 95,6%.

Grafikon 1: Noćenja turista u periodu januar - februar 2025. i 2026.

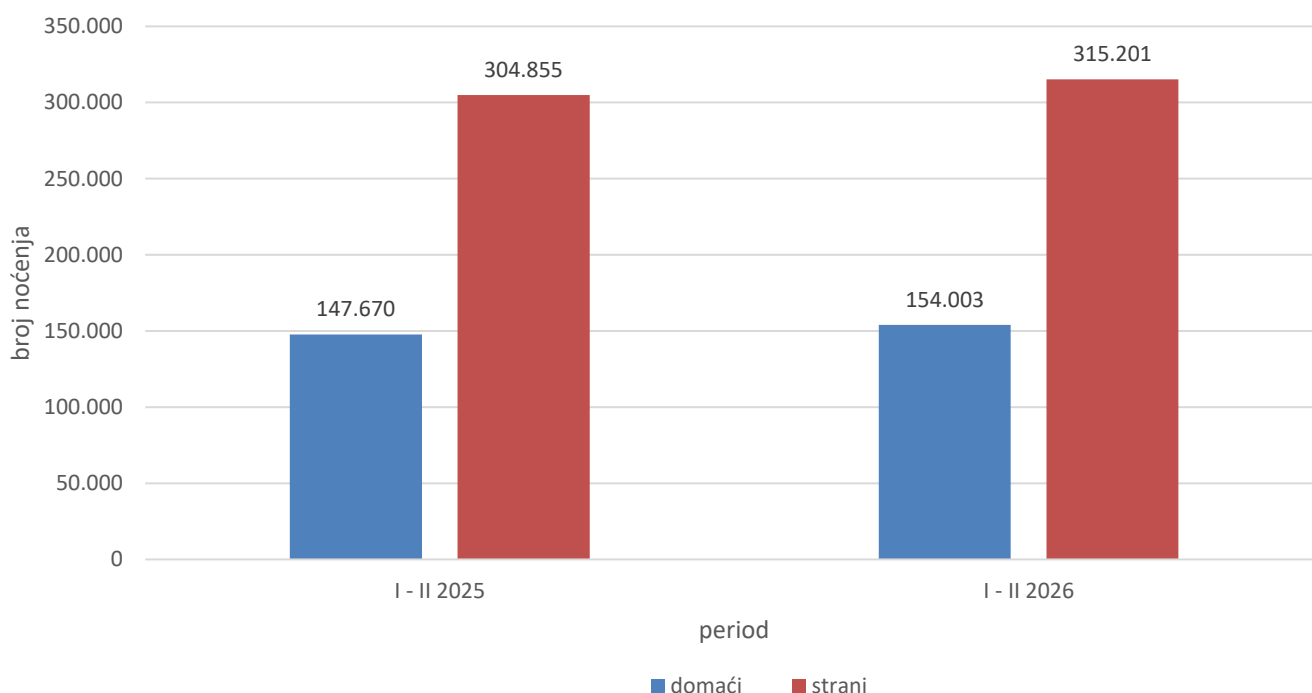
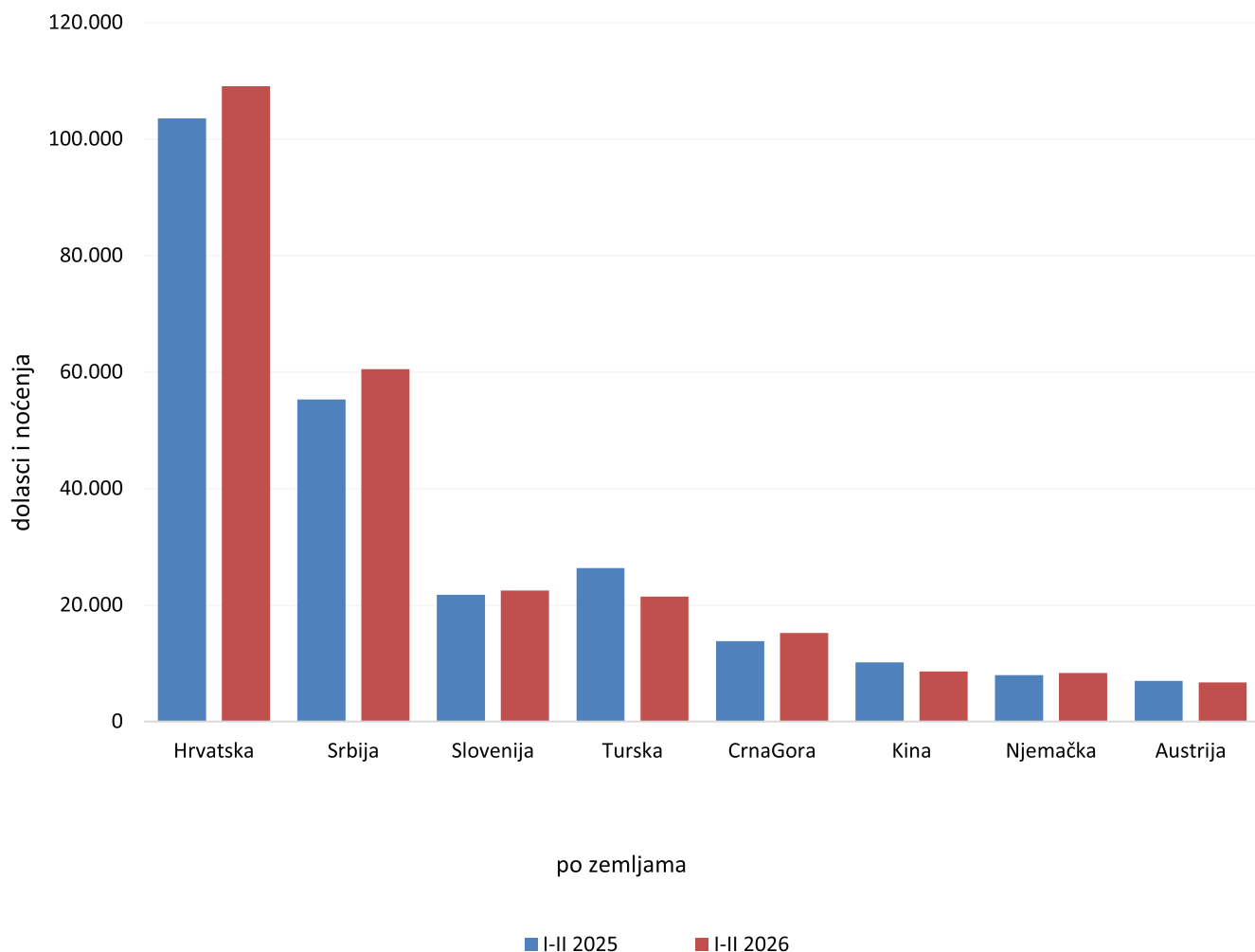


Tabela 1: Dolasci i noćenja turista

	DOLASCI			NOĆENJA			I–II 2026.	
	I-II 2025*	I - II 2026.	Indeksi $\frac{I - II 2026}{I - II 2025}$	I-II 2025*	I - II 2026.	Indeksi $\frac{I - II 2026}{I - II 2025}$	Struktura noćenja %	Prosječan broj noćenja po dolasku
UKUPNO	199.659	197.203	98,8	452.525	469.204	103,7	100,0	2,4
Domaći turisti	74.329	75.279	101,3	147.670	154.003	104,3	32,8	2,0
Strani turisti	125.330	121.924	97,3	304.855	315.201	103,4	67,2	2,6

*konačan podatak

Grafikon 2: Noćenja stranih turista prema zemlji prebivališta, januar - februar 2025. i 2026.



Po dužini boravka stranih turista u našoj zemlji, na prvom mjestu su turisti iz Južnoafričke Republike sa prosječnih 7,8 noći. Slijede turisti sa Islanda sa 5,5 noći, iz Egipta sa 4,3 noći, iz Luksemburga sa 3,8 noći, zatim iz Novog Zelanda sa 3,5 noći te s Kipra sa prosječno 3,3 noćenja.

Grafikon 3: Struktura noćenja turista prema KD BiH¹⁾ u periodu januar - februar 2025. i 2026.

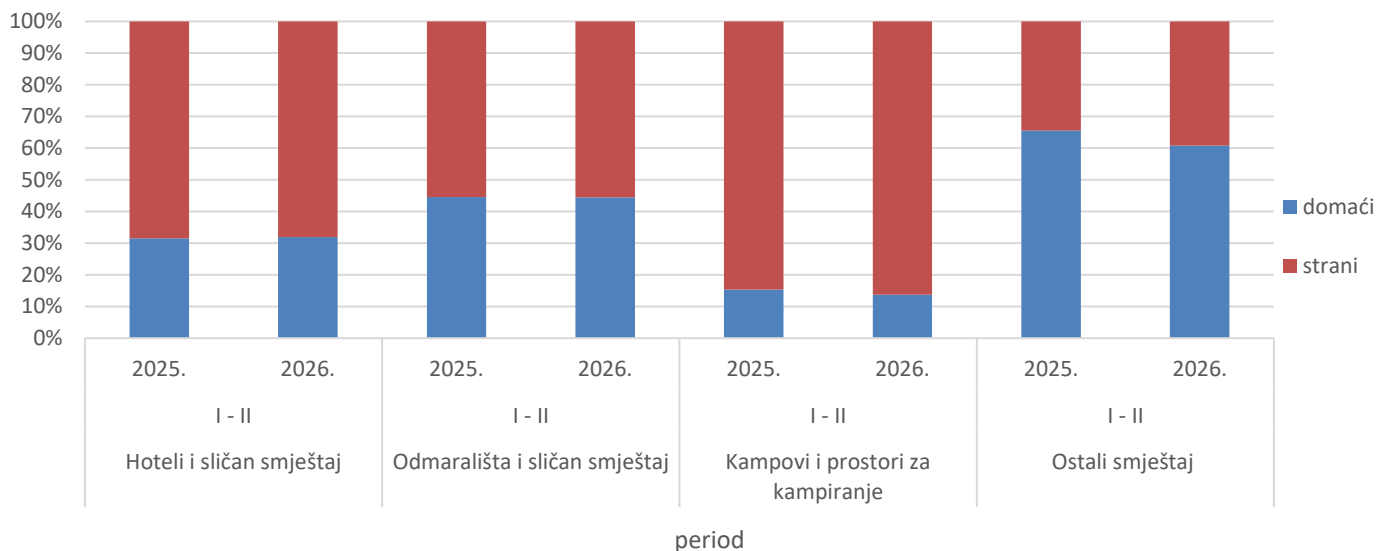


Tabela 2: Dolasci i noćenja turista prema KD BiH¹⁾

	DOLASCI			NOĆENJA			I - II 2026.
	I-II 2025*	I - II 2026.	Indeksi <u>I - II 2026</u> I - II 2025	I -II 2025*	I - II 2026.	Indeksi <u>I - II 2026</u> I - II 2025	Struktura noćenja %
UKUPNO	199.659	197.203	98,8	452.525	469.204	103,7	100,0
Hoteli i sličan smještaj	194.089	192.682	99,3	430.920	448.707	104,1	95,6
Odmarališta i slični objekti za kraći odmor	4.177	3.433	82,2	10.507	10.064	95,8	2,1
Kampovi i prostori za kampovanje	154	59	38,3	221	138	62,4	0,0
Ostali smještaj	1.239	1.029	83,1	10.877	10.295	94,6	2,2
Domaći turisti	74.329	75.279	101,3	147.670	154.003	104,3	32,8
Hoteli i sličan smještaj	71.327	73.004	102,4	135.824	143.239	105,5	30,5
Odmarališta i slični objekti za kraći odmor	2.197	1.634	74,4	4.682	4.478	95,6	1,0
Kampovi i prostori za kampovanje	23	5	21,7	34	19	55,9	0,0
Ostali smještaj	782	636	81,3	7.130	6.267	87,9	1,3
Strani turisti	125.330	121.924	97,3	304.855	315.201	103,4	67,2
Hoteli i sličan smještaj	122.762	119.678	97,5	295.096	305.468	103,5	65,1
Odmarališta i slični objekti za kraći odmor	1.980	1.799	90,9	5.825	5.586	95,9	1,2
Kampovi i prostori za kampovanje	131	54	41,2	187	119	63,6	0,0
Ostali smještaj	457	393	86,0	3.747	4.028	107,5	0,9

¹⁾Klasifikacija djelatnosti Bosne i Hercegovine BiH 2010

*konačan podatak

Tabela 3: Dolasci i noćenja stranih turista prema zemlji prebivališta

	DOLASCI			NOĆENJA			I – II 2026.	
	I -II 2025*	I - II 2026.	Indeksi <u>I - II 2026</u> I - II 2025	I -II 2025*	I - II 2026.	Indeksi <u>I - II 2026</u> I - II 2025	Struktura noćenja %	Prosječan broj noćenja po dolasku
UKUPNO	125.330	121.924	97,3	304.855	315.201	103,4	100,0	2,6
Albanija	392	325	82,9	676	654	96,7	0,2	2,0
Austrija	3.151	2.992	95,0	6.989	6.727	96,3	2,1	2,2
Belgija	323	399	123,5	800	916	114,5	0,3	2,3
Bugarska	536	821	153,2	1.433	1.914	133,6	0,6	2,3
Crna Gora	5.696	5.713	100,3	13.820	15.211	110,1	4,8	2,7
Češka	392	455	116,1	876	933	106,5	0,3	2,1
Danska	184	248	134,8	456	713	156,4	0,2	2,9
Estonija	52	69	132,7	259	144	55,6	0,0	2,1
Finska	94	133	141,5	211	223	105,7	0,1	1,7
Francuska	685	724	105,7	1.662	1.715	103,2	0,5	2,4
Grčka	227	423	186,3	499	954	191,2	0,3	2,3
Holandija	941	1.368	145,4	2.513	2.413	96,0	0,8	1,8
Hrvatska	38.274	37.729	98,6	103.560	109.042	105,3	34,6	2,9
Irska	135	243	180,0	425	576	135,5	0,2	2,4
Island	10	60	600,0	23	331	1)	0,1	5,5
Italija	2.762	2.877	104,2	6.610	6.522	98,7	2,1	2,3
Kipar	78	31	39,7	205	102	49,8	0,0	3,3
Latvija	425	23	5,4	594	44	7,4	0,0	1,9
Litvanija	51	60	117,6	155	135	87,1	0,0	2,3
Luksemburg	125	161	128,8	399	615	154,1	0,2	3,8
Mađarska	897	894	99,7	2.333	2.578	110,5	0,8	2,9
Malta	7	27	385,7	17	39	229,4	0,0	1,4
Norveška	292	220	75,3	696	438	62,9	0,1	2,0
Njemačka	3.439	3.672	106,8	7.957	8.347	104,9	2,6	2,3
Poljska	782	694	88,7	1.557	2.138	137,3	0,7	3,1
Portugal	130	88	67,7	318	219	68,9	0,1	2,5
Rumunija	544	482	88,6	1.656	1.395	84,2	0,4	2,9
Rusija	1.327	1.588	119,7	2.904	3.591	123,7	1,1	2,3
Sjeverna Makedonija	1.119	1.116	99,7	2.253	2.568	114,0	0,8	2,3
Slovačka	301	522	173,4	634	1.465	231,1	0,5	2,8
Slovenija	8.151	7.834	96,1	21.747	22.473	103,3	7,1	2,9

(nastavak na sljedećoj stranici)

	DOLASCI			NOĆENJA			I - II 2026.	
	I - II 2025*	I - II 2026.	Indeksi I - II 2026 I - II 2025	I - II 2025*	I - II 2026.	Indeksi I - II 2026 I - II 2025	Struktura noćenja %	Prosječan broj noćenja po dolasku
Srbija	21.371	22.137	103,6	55.266	60.517	109,5	19,2	2,7
Španija	350	597	170,6	760	1.468	193,2	0,5	2,5
Švicarska (uključujući i Lihtenštajn)	1.025	1.036	101,1	2.704	2.421	89,5	0,8	2,3
Švedska	887	801	90,3	1.826	1.963	107,5	0,6	2,5
Turska	12.634	9.352	74,0	26.355	21.474	81,5	6,8	2,3
Ujedinjeno Kraljevstvo	1.690	1.617	95,7	4.333	3.775	87,1	1,2	2,3
Ukrajina	307	338	110,1	760	804	105,8	0,3	2,4
Ostale evropske zemlje	353	287	81,3	725	569	78,5	0,2	2,0
Egipat	52	85	163,5	250	366	146,4	0,1	4,3
Južnoafrička Republika	35	50	142,9	68	390	573,5	0,1	7,8
Ostale afričke zemlje	132	132	100,0	340	370	108,8	0,1	2,8
Kanada	248	284	114,5	587	621	105,8	0,2	2,2
SAD	1.579	1.768	112,0	3.995	4.415	110,5	1,4	2,5
Ostale sjeverno- američke zemlje	102	43	42,2	236	101	42,8	0,0	2,3
Brazil	167	165	98,8	430	414	96,3	0,1	2,5
Ostale zemlje Južne i Srednje Amerike	361	273	75,6	749	636	84,9	0,2	2,3
Bahrein	43	33	76,7	91	75	82,4	0,0	2,3
Indija	141	156	110,6	269	315	117,1	0,1	2,0
Iran	16	23	143,8	49	70	142,9	0,0	3,0
Izrael	90	99	110,0	285	305	107,0	0,1	3,1
Japan	130	187	143,8	232	399	172,0	0,1	2,1
Južna, Koreja	241	229	95,0	451	383	84,9	0,1	1,7
Katar	81	48	59,3	258	100	38,8	0,0	2,1
Kina	8.044	6.336	78,8	10.177	8.612	84,6	2,7	1,4
Kuvajt	401	262	65,3	1.371	804	58,6	0,3	3,1
Malezija	686	686	100,0	971	1.163	119,8	0,4	1,7
Oman	45	75	166,7	107	129	120,6	0,0	1,7
Saudijska Arabija	559	422	75,5	1.529	1.205	78,8	0,4	2,9
Ujedinjeni Arapski Emirati	694	411	59,2	2.221	1.149	51,7	0,4	2,8
Ostale azijske zemlje	903	1.585	175,5	1.891	3.858	204,0	1,2	2,4
Australija	354	322	91,0	1.067	972	91,1	0,3	3,0
Novi Zeland	37	34	91,9	164	120	73,2	0,0	3,5
Ostale zemlje okeanije	50	60	120,0	101	103	102,0	0,0	1,7

*konačan podatak

1) Indeks veći od 999

METODOLOŠKA OBJAŠNENJA

Cilj statističkog istraživanja

Svrha statističkog istraživanja jest praćenje turističke aktivnosti u komercijalnim smještajnim objektima i osiguravanje međunarodno uporedivih podataka statistike turizma u BiH u skladu sa važećom EU regulativom za statistiku turizma.

Jedinice posmatranja

Jedinice posmatranja su svi poslovni subjekti/pravna osobe koje su prema glavnoj djelatnosti registrovane da obavljaju djelatnost pružanja smještaja (oblast 55 - KD BiH 2010), fizičke osobe te domaćinstva koja iznajmljuju smještajne objekte turistima. Za potrebe istraživanja korištena je Klasifikacija djelatnosti Bosne i Hercegovine- KD BiH 2010 koja je u potpunosti usklađena sa Evropskom klasifikacijom ekonomskih djelatnosti NACE Rev.2.

Obuhvat

Izveštajne jedinice su svi poslovni subjekti (preduzeća, obrtnici, zadruga, ustanove, udruženja itd.) i njihove jedinice u sastavu koji su prema KD BiH 2010 registrovani u granama: 55.1 (hoteli i sličan smještaj), 55.2 (odmarališta i slični objekti za kraći odmor), 55.3 (kampovi i prostori za kampovanje), 55.9 (ostali smještaj); zdravstvene ustanove u kojima osobe same snose naknadu za medicinsku rehabilitaciju odnosno svoj boravak; poslovni subjekti koji se bave posredovanjem u smještaju gostiju u: seljačkim domaćinstvima, kućama, kampovima, apartmanima i sobama, koje neposredno iznajmljuju građani/domaćinstva. Cjelokupno područje Bosne i Hercegovine je obuhvaćeno istraživanjem.

Izvor i metoda prikupljanja

Podaci o turističkom prometu (broj dolazaka i noćenja turista) te smještajnim kapacitetima prikupljaju se redovnim mjesečnim izvještajem (obrazac TU-11). Izvještaji se sastavljaju na osnovu evidencija u knjigama gostiju, pružanja smještajnih usluga turistima ili samo posreduju u pružanju tih usluga.

Definicije

Turizam je aktivnost osoba koje putuju i borave u mjestima izvan svoje uobičajene sredine, ne duže od jedne godine, u bilo koje svrhe uključujući poslovne, razonodu ili bilo koju ličnu svrhu, osim u svrhu zapošljavanja kod poslovnog subjekta sa sjedištem u mjestu posjeta.

Turist je svaka osoba, koja u mjestu izvan svog prebivališta, provede najmanje jednu noć u ugostiteljskom ili drugom objektu za smještaj turista, radi odmora ili rekreacije, zdravlja, studija, sporta, religije, porodice, poslova, javnih misija ili skupova.

Prebivalište je mjesto u kojem se osoba nastanila s namjerom da u njemu stalno živi.

Domaći turista je svaka osoba sa prebivalištem u Bosni i Hercegovini koja u nekom mjestu u Bosni i Hercegovini izvan mjesta svog prebivališta provede najmanje jednu noć u ugostiteljskom ili drugom objektu za smještaj turista.

Strani turista je svaka osoba koja u Bosni i Hercegovini nema stalno prebivalište, a provede najmanje jednu noć u ugostiteljskom ili u drugom objektu za smještaj gostiju.

Znakovi

- nema pojave

0,0 podatak je manji od 0,05 upotrijebljene jedinice mjere

Publikuje Agencija za statistiku Bosne i Hercegovine, 71000 Sarajevo, Zelenih beretki 26

Telefon: +387 (33) 911 911 | Telefaks: +387 (33) 220 622

Elektronska pošta: bhas@bhas.gov.ba | Internetska stranica: www.bhas.gov.ba

Odgovorne osobe:

Vesna Čužić, direktorica

Saopćenje priredili: Azra Bander Demirović i Mirza Agić



Razmislite o očuvanju okoliša prije štampanja dokumenta.