



САОПШТЕЊЕ



Обавезни сте да приликом дозвољених радњи, у свом производу или апликацији наведете извор података.

ГОДИНА XX

САРАЈЕВО, 07.04. 2026.

БРОЈ 1

ПОСЛОВНЕ СТАТИСТИКЕ

Туризам, кумулатив

Период јануар – фебруар 2026

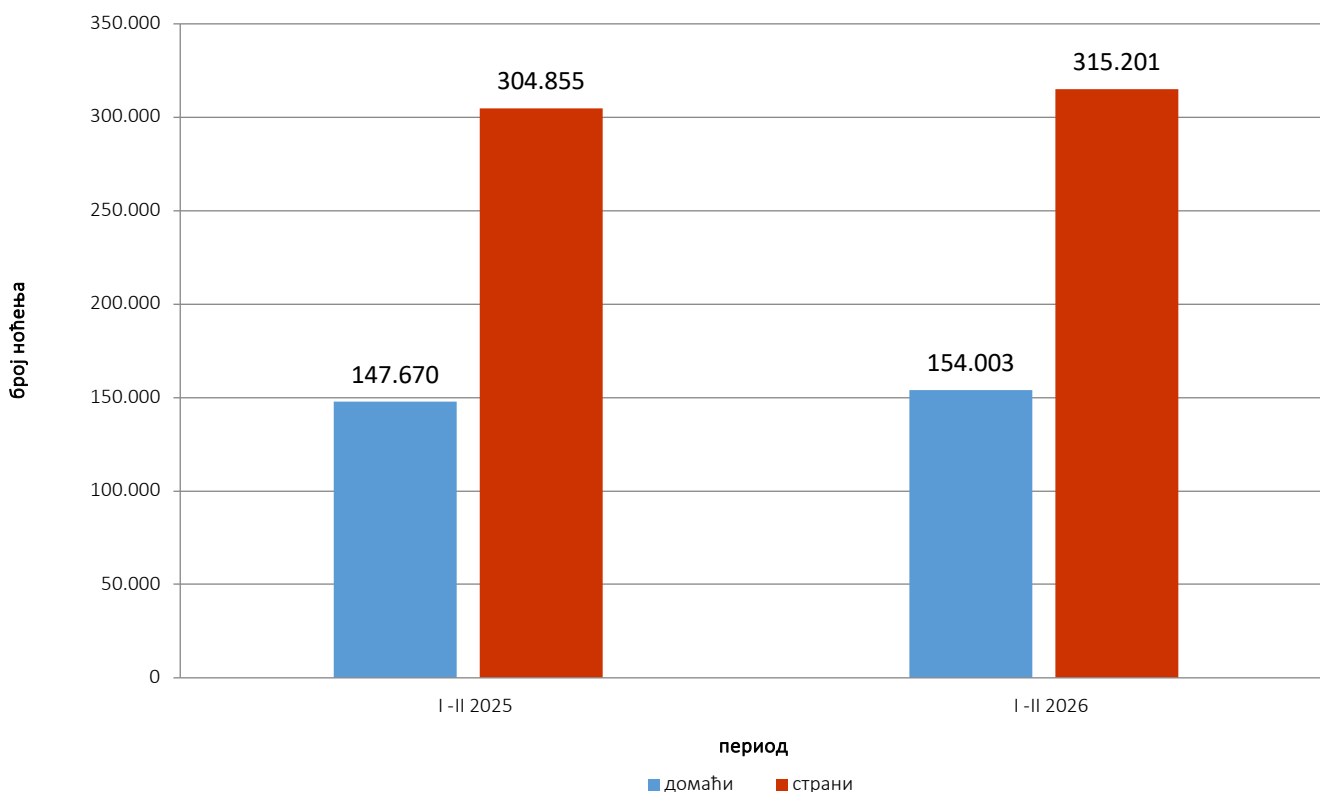
У периоду јануар – фебруар 2026. туристи су остварили 197.203 посјете, што је за 1,2% мање у односу на исти период 2025. године. Домаћи туристи остварили су 1,3% посјета више у односу на исти период 2025. године, док су страни туристи остварили 2,7% посјета мање у односу на исти период претходне године.

У периоду јануар – фебруар 2026. туристи су остварили 469.204 ноћења, што је за 3,7% више у односу на исти период 2025. године. Домаћи туристи остварили су 4,3% ноћења више у односу на исти период 2025. године, док је број ноћења страних туриста виши за 3,4% у односу на исти период претходне године. У укупно оствареном броју ноћења учешће домаћих туриста је 32,8%, док учешће страних туриста износи 67,2%.

У структури ноћења страних туриста највише ноћења остварили су туристи из Хрватске (34,6%), Србије (19,2%), Словеније (7,1%), Турске (6,8%) и Црне Горе (4,8%) ноћења, што представља 72,5% укупног броја ноћења. Туристи из осталих земаља остварили су 27,5% ноћења.

Према врсти смјештајног објекта, највећи број ноћења остварен је у оквиру дјелатности хотели и сличан смјештај са учешћем од 95,6%.

Графикон 1: Ноћења страних туриста према земљи пребивалишта, јануар – фебруар 2025. и 2026.

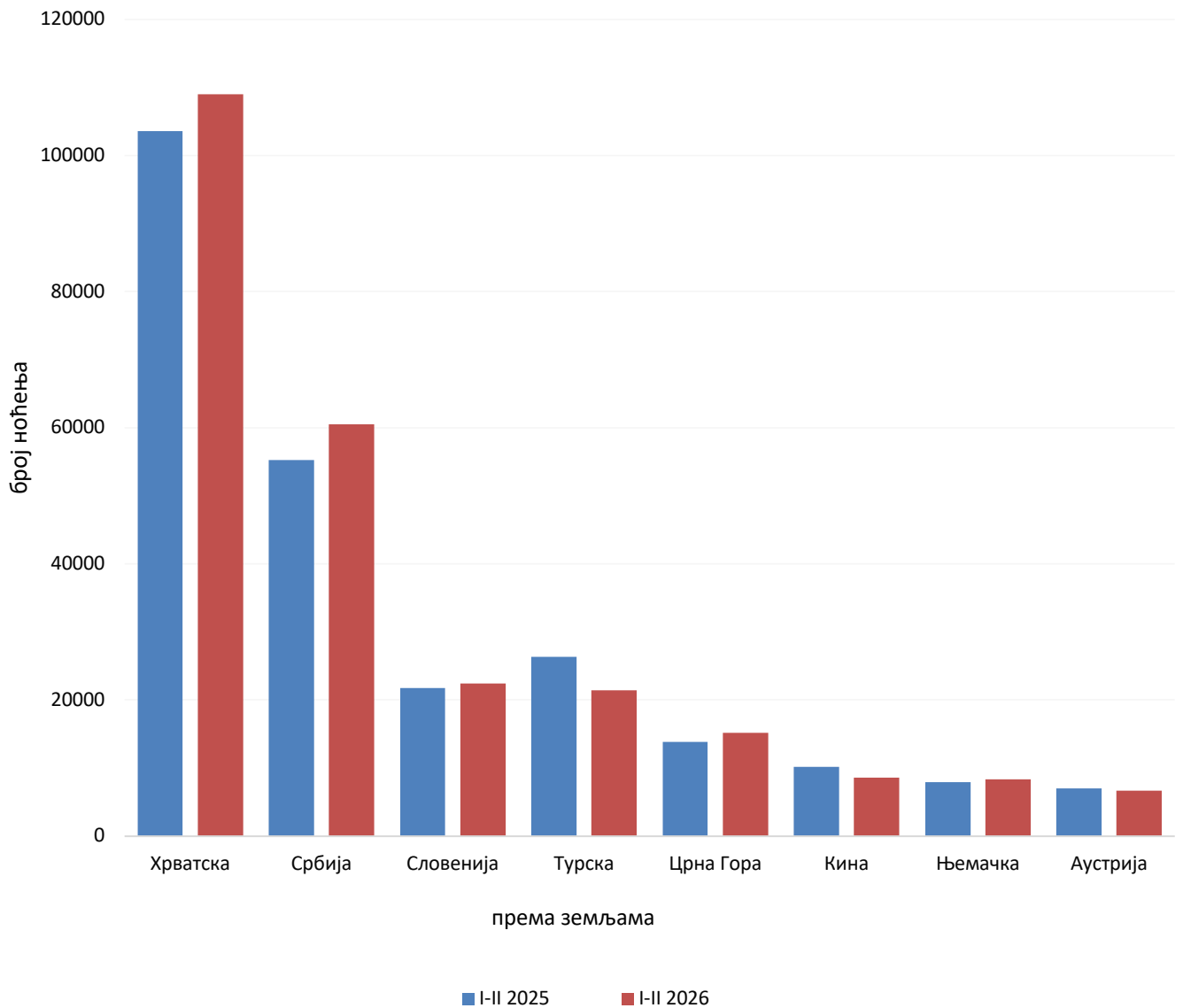


Табела 1: Доласци и ноћења туриста

	ДОЛАСЦИ			НОЋЕЊА			I – II 2026	
	I-II 2025*	I - II 2026	Индекси $\frac{I - II 2026}{I - II 2025}$	I-II 2025*	I - II 2026	Индекси $\frac{I - II 2026}{I - II 2025}$	Структура ноћења %	Просјечан број ноћења по доласку
УКУПНО	199.659	197.203	98,8	452.525	469.204	103,7	100,0	2,4
Домаћи туристи	74.329	75.279	101,3	147.670	154.003	104,3	32,8	2,0
Страни туристи	125.330	121.924	97,3	304.855	315.201	103,4	67,2	2,6

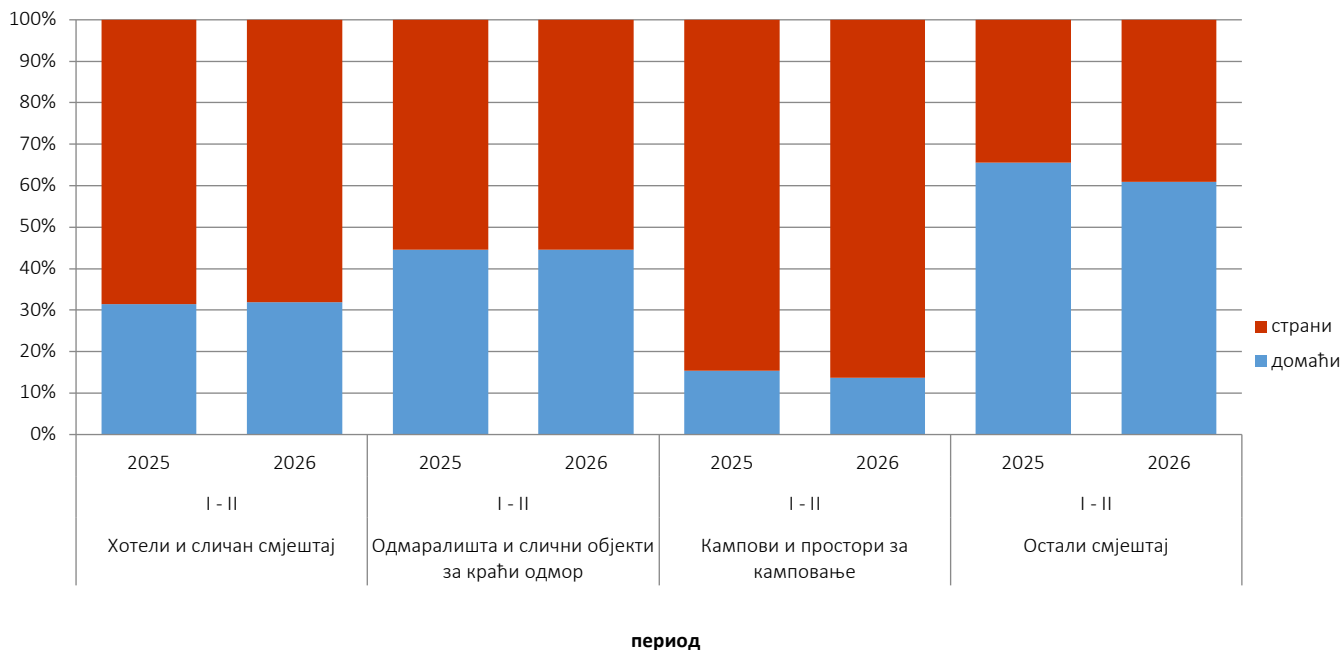
* коначни подаци

Графикон 2: Ноћења страних туриста према земљи пребивалишта јануар – фебруар 2025. и 2026.



По дужини боравка страних туриста у нашој земљи, на првом мјесту су туристи из Јужноафричке Републике са просјечних 7,8 ноћи. Слиједе туристи са Исланда са 5,5 ноћи, из Египта са 4,3 ноћи, из Луксембурга са 3,8 ноћи, затим из Новог Зеланда са 3,5 ноћи, те с Кипра са просјечно 3,3 ноћења.

Графикон 3: Структура ноћења туриста према КД БиХ¹⁾ у периоду јануар – фебруар 2025. и 2026.



Табела 2: Доласци и ноћења туриста према КД БиН¹⁾

	ДОЛАСЦИ			НОЋЕЊА			И - II 2026
	И - II 2025*	И - II 2026	Индекси I - II 2026 I - II 2025	И - II 2025*	И - II 2026	Индекси I - II 2026 I - II 2025	Структура ноћења у %
УКУПНО	199.659	197.203	98,8	452.525	469.204	103,7	100,0
Хотели и сличан смјештај	194.089	192.682	99,3	430.920	448.707	104,1	95,6
Одмаралишта и слични објекти за краћи одмор	4.177	3.433	82,2	10.507	10.064	95,8	2,1
Кампови и простори за камповање	154	59	38,3	221	138	62,4	0,0
Остали смјештај	1.239	1.029	83,1	10.877	10.295	94,6	2,2
Домаћи туристи	74.329	75.279	101,3	147.670	154.003	104,3	32,8
Хотели и сличан смјештај	71.327	73.004	102,4	135.824	143.239	105,5	30,5
Одмаралишта и слични објекти за краћи одмор	2.197	1.634	74,4	4.682	4.478	95,6	1,0
Кампови и простори за камповање	23	5	21,7	34	19	55,9	0,0
Остали смјештај	782	636	81,3	7.130	6.267	87,9	1,3
Страни туристи	125.330	121.924	97,3	304.855	315.201	103,4	67,2
Хотели и сличан смјештај	122.762	119.678	97,5	295.096	305.468	103,5	65,1
Одмаралишта и слични објекти за краћи одмор	1.980	1.799	90,9	5.825	5.586	95,9	1,2
Кампови и простори за камповање	131	54	41,2	187	119	63,6	0,0
Остали смјештај	457	393	86,0	3.747	4.028	107,5	0,9

¹⁾ Класификација дјелатности Босне и Херцеговине БиХ 2010

* коначни подаци

Табела 3: Доласци и ноћења страних туриста према земљи пребивалишта

	ДОЛАСЦИ			НОЋЕЊА			I - II 2026	
	I - II 2025*	I - II 2026	Индекси $\frac{I - II 2026}{I - II 2025}$	I - II 2025*	I - II 2026	Индекси $\frac{I - II 2026}{I - II 2025}$	Структура ноћења %	Просјечан број ноћења по доласку
УКУПНО	125.330	121.924	97,3	304.855	315.201	103,4	100,0	2,6
Албанија	392	325	82,9	676	654	96,7	0,2	2,0
Аустрија	3.151	2.992	95,0	6.989	6.727	96,3	2,1	2,2
Белгија	323	399	123,5	800	916	114,5	0,3	2,3
Бугарска	536	821	153,2	1.433	1.914	133,6	0,6	2,3
Црна Гора	5.696	5.713	100,3	13.820	15.211	110,1	4,8	2,7
Чешка	392	455	116,1	876	933	106,5	0,3	2,1
Данска	184	248	134,8	456	713	156,4	0,2	2,9
Естонија	52	69	132,7	259	144	55,6	0,0	2,1
Финска	94	133	141,5	211	223	105,7	0,1	1,7
Француска	685	724	105,7	1.662	1.715	103,2	0,5	2,4
Грчка	227	423	186,3	499	954	191,2	0,3	2,3
Холандија	941	1.368	145,4	2.513	2.413	96,0	0,8	1,8
Хрватска	38.274	37.729	98,6	103.560	109.042	105,3	34,6	2,9
Ирска	135	243	180,0	425	576	135,5	0,2	2,4
Исланд	10	60	600,0	23	331	1)	0,1	5,5
Италија	2.762	2.877	104,2	6.610	6.522	98,7	2,1	2,3
Кипар	78	31	39,7	205	102	49,8	0,0	3,3
Латвија	425	23	5,4	594	44	7,4	0,0	1,9
Литванија	51	60	117,6	155	135	87,1	0,0	2,3
Луксембург	125	161	128,8	399	615	154,1	0,2	3,8
Мађарска	897	894	99,7	2.333	2.578	110,5	0,8	2,9
Малта	7	27	385,7	17	39	229,4	0,0	1,4
Норвешка	292	220	75,3	696	438	62,9	0,1	2,0
Њемачка	3.439	3.672	106,8	7.957	8.347	104,9	2,6	2,3
Пољска	782	694	88,7	1.557	2.138	137,3	0,7	3,1
Португал	130	88	67,7	318	219	68,9	0,1	2,5
Румунија	544	482	88,6	1.656	1.395	84,2	0,4	2,9
Русија	1.327	1.588	119,7	2.904	3.591	123,7	1,1	2,3
Сјеверна Македонија	1.119	1.116	99,7	2.253	2.568	114,0	0,8	2,3
Словачка	301	522	173,4	634	1.465	231,1	0,5	2,8
Словенија	8.151	7.834	96,1	21.747	22.473	103,3	7,1	2,9

(наставка на следећој страни)

(наставак)

	ДОЛАСЦИ			НОЋЕЊА			I - II 2026	
	I - II 2025*	I - II 2026	Индекси I - II 2026 I - II 2025	I - II 2025*	I - II 2026	Индекси I - II 2026 I - II 2025	Структура ноћења %	Просјечан број ноћења по доласку
Србија	21.371	22.137	103,6	55.266	60.517	109,5	19,2	2,7
Шпанија	350	597	170,6	760	1.468	193,2	0,5	2,5
Швајцарска са Лихтенштајном	1.025	1.036	101,1	2.704	2.421	89,5	0,8	2,3
Шведска	887	801	90,3	1.826	1.963	107,5	0,6	2,5
Турска	12.634	9.352	74,0	26.355	21.474	81,5	6,8	2,3
Уједињено Краљевство	1.690	1.617	95,7	4.333	3.775	87,1	1,2	2,3
Украјина	307	338	110,1	760	804	105,8	0,3	2,4
Остале европске земље	353	287	81,3	725	569	78,5	0,2	2,0
Египат	52	85	163,5	250	366	146,4	0,1	4,3
Јужноафричка Република	35	50	142,9	68	390	573,5	0,1	7,8
Остале афричке земље	132	132	100,0	340	370	108,8	0,1	2,8
Канада	248	284	114,5	587	621	105,8	0,2	2,2
САД	1.579	1.768	112,0	3.995	4.415	110,5	1,4	2,5
Остале сјеверно- америчке земље	102	43	42,2	236	101	42,8	0,0	2,3
Бразил	167	165	98,8	430	414	96,3	0,1	2,5
Остале земље Јужне и Средње Америке	361	273	75,6	749	636	84,9	0,2	2,3
Бахреин	43	33	76,7	91	75	82,4	0,0	2,3
Индија	141	156	110,6	269	315	117,1	0,1	2,0
Иран	16	23	143,8	49	70	142,9	0,0	3,0
Израел	90	99	110,0	285	305	107,0	0,1	3,1
Јапан	130	187	143,8	232	399	172,0	0,1	2,1
Јужна Кореја	241	229	95,0	451	383	84,9	0,1	1,7
Катар	81	48	59,3	258	100	38,8	0,0	2,1
Кина	8.044	6.336	78,8	10.177	8.612	84,6	2,7	1,4
Кувајт	401	262	65,3	1.371	804	58,6	0,3	3,1
Малезија	686	686	100,0	971	1.163	119,8	0,4	1,7
Оман	45	75	166,7	107	129	120,6	0,0	1,7
Саудијска Арабија	559	422	75,5	1.529	1.205	78,8	0,4	2,9
Уједињени Арапски Емирати	694	411	59,2	2.221	1.149	51,7	0,4	2,8
Остале азијске земље	903	1.585	175,5	1.891	3.858	204,0	1,2	2,4
Аустралија	354	322	91,0	1.067	972	91,1	0,3	3,0
Нови Зеланд	37	34	91,9	164	120	73,2	0,0	3,5
Остале земље Океаније	50	60	120,0	101	103	102,0	0,0	1,7

* коначни подаци

1) индекс већи од 999

МЕТОДОЛОШКА ОБЈАШЊЕЊА

Циљ статистичког истраживања

јесте праћење туристичке активности у комерцијалним смјештајним објектима и осигуравање међународно упоредивих података статистике туризма у БиХ у складу са важећом ЕУ регулативом за статистику туризма.

Јединице посматрања

су сви пословни субјекти/правна лица које су према главној дјелатности регистроване да обављају дјелатност пружања смјештаја (област 55 - КД БиХ 2010), физичка лица и домаћинства која изнајмљују смјештајне објекте туристима. За потребе истраживања кориштена је Класификација дјелатности Босне и Херцеговине - КД БиХ 2010 која је у потпуности усклађена са Европском класификацијом економских дјелатности NACE Rev.2.

Обухват

сви пословни субјекти (предузећа, обртници, задруге, установе, удружења итд.) и њихове јединице у саставу који су према КД БиХ 2010 регистровани у гранама: 55.1 (хотели и сличан смјештај), 55.2 (одмаралишта и слични објекти за краћи одмор), 55.3 (кампови и простори за камповање), 55.9 (остали смјештај); здравствене установе у којима особе саме сnose накнаду за медицинску рехабилитацију односно свој боравак; пословни субјекти који се баве посредовањем у смјештају у смјештају гостију у: селачким домаћинствима, кућама, камповима, апартманима и собама, које непосредно изнајмљују грађани/домаћинства. Цјелокупно подручје Босне и Херцеговине је обухваћено истраживањем.

Извор и метода прикупљања

Подаци о туристичком промету (број долазака и ноћења туриста) и смјештајним капацитетима прикупљају се редовним мјесечним извјештајем (образац ТУ-11). Извјештаји се састављају на основу евиденција у књигама гостију, пружања смјештајних услуга туристима или само посредују у пружању тих услуга.

Дефиниције

Туризам је активност лица која путују и бораве у мјестима ван своје уобичајене средине, не дуже од једне године, у било које сврхе укључујући пословне, разоноду или било коју личну сврху, сем у сврху запошљавања код пословног субјекта са сједиштем у мјесту посјета.

Турист је свако лице које у мјесту ван свог пребивалишта, проведе најмање једну ноћ у угоститељском или другом објекту за смјештај туриста, ради одмора или рекреације, здравља, студија, спорта, религије, породице, послова, јавних мисија или скупова.

Пребивалиште је мјесто у којем се лице настанило с намјером да у њему стално живи.

Домаћи туриста је свако лице са пребивалиштем у Босни и Херцеговини која у неком мјесту у Босни и Херцеговини ван мјеста свог пребивалишта проведе најмање једну ноћ у угоститељском или другом објекту за смјештај туриста.

Страни туриста је свако лице са пребивалиштем изван Босне им Херцеговине која привремено борави у Босни и Херцеговини и проведе најмање једну ноћ у угоститељскоме или другом објекту за смјештај туриста.

Симболи

- нема појаве

0,0 податак је мањи од 0,05 употребљене јединице мјере

Публикује Агенција за статистику Босне и Херцеговине, 71000 Сарајево, Зелених беретки 26

Телефон: +387 (33) 911 911 | Телефакс: +387 (33) 220 622

Електронска пошта: бхас@бхас.гов.ба | Интернетска страница: www.бхас.гов.ба

Одговорна лица:

Весна Ђужић, директор

Саопштење приредили: Азра Бандер Демировић и Мирза Агић



Размислите о очувању животне средине прије штампања документа.