



Obavezni ste da prilikom dozvoljenih radnji, u svom proizvodu ili aplikaciji navedete izvor podataka.

GODINA XIX

SARAJEVO, 07.05.2026.

BROJ 2

## POSLOVNE STATISTIKE

### Turizam, kumulativ

Period januar - mart 2026.

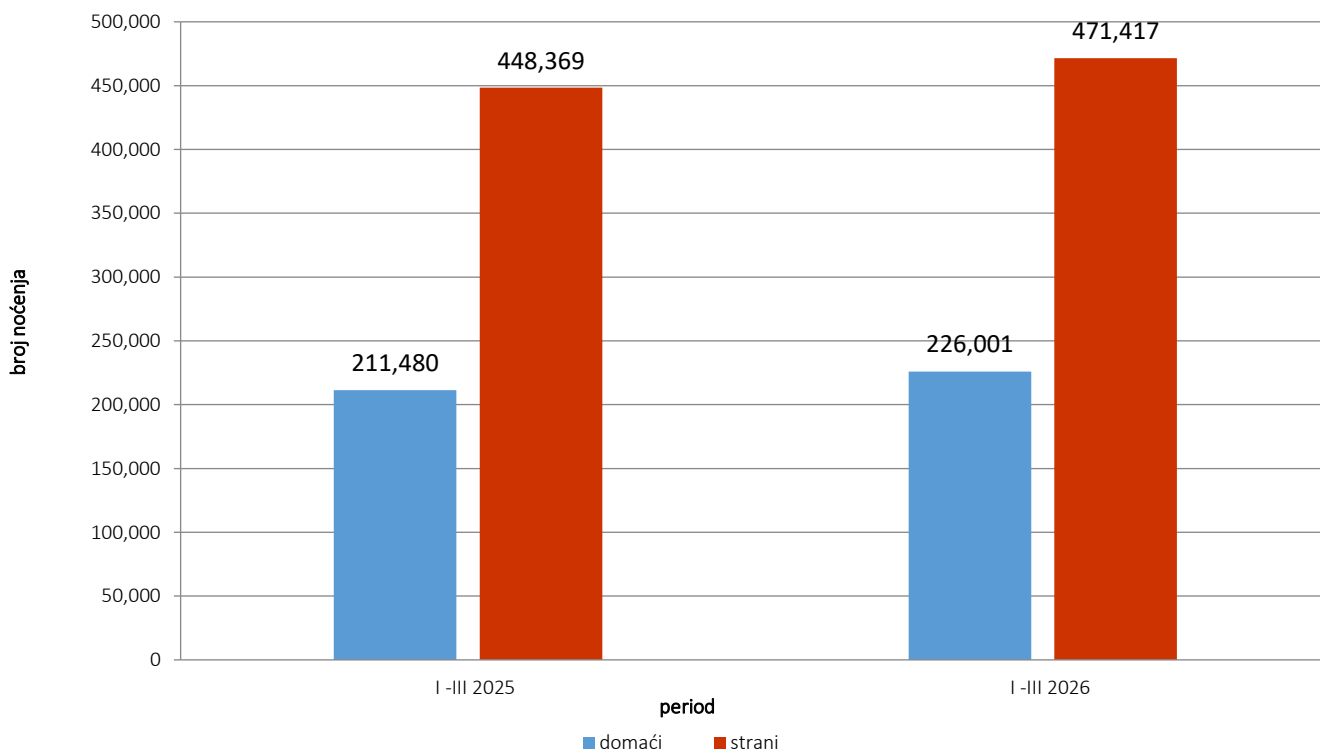
U periodu januar – mart 2026. turisti su ostvarili 305.680 posjeta, što je za 2,8% više u odnosu na isti period 2025. godine. Domaći turisti ostvarili su 6,5 posjeta više u odnosu na isti period 2025. godine, dok su strani turisti ostvarili 0,8% posjeta manje u odnosu na isti period prethodne godine.

U periodu januar – mart 2026. turisti su ostvarili 697.418 noćenja, što je za 5,7% više u odnosu na isti period 2025. godine. Domaći turisti ostvarili su 6,9% posjeta više u odnosu na isti period 2025. godine, dok je broj noćenja stranih turista viši za 5,1% u odnosu na isti period prethodne godine. U ukupno ostvarenom broju noćenja učešće domaćih turista je 32,4% dok učešće stranih turista iznosi 67,6%.

U strukturi noćenja stranih turista najviše noćenja ostvarili su turisti iz Hrvatske (31,8%), Srbije (18,0%), Slovenije (7,3%), Turske (6,9%), Crne Gore (4,3%) i Njemačke (3,1%), što ukupno čini 71,4% ostvarenih noćenja stranih turista. Turisti iz ostalih zemalja ostvarili su 28,6% noćenja.

Prema vrsti smještajnog objekta najveći broj noćenja ostvaren je u okviru djelatnosti Hoteli i sličan smještaj sa učešćem od 95,3%.

Grafikon 1: Noćenja turista u periodu januar - mart 2025. i 2026.

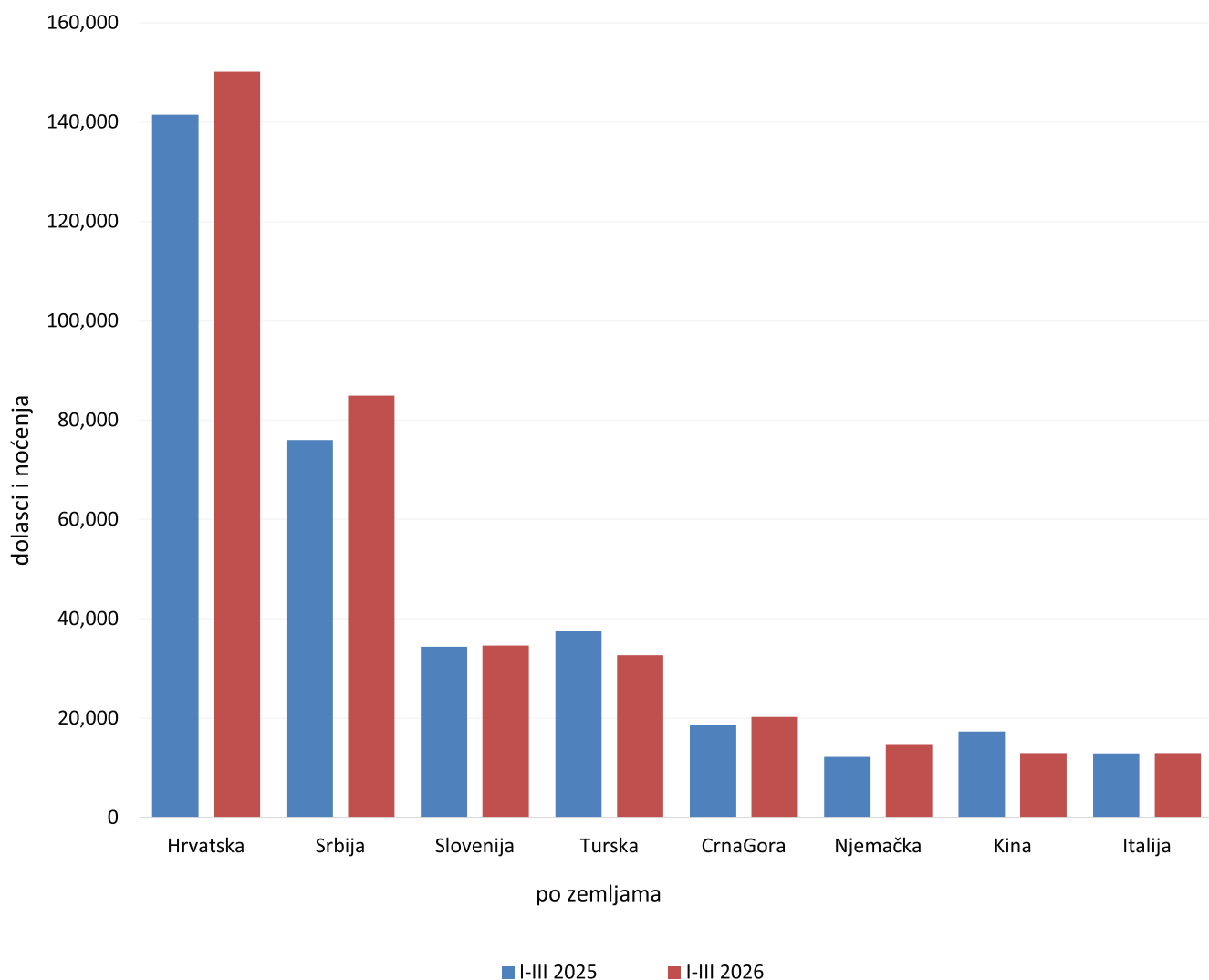


**Tabela 1: Dolasci i noćenja turista**

	DOLASCI			NOĆENJA			I-III 2026	
	I-III 2025*	I-III 2026	Indeksi $\frac{I-III\ 2026}{I-III\ 2025}$	I-III 2025*	I-III 2026	Indeksi $\frac{I-III\ 2026}{I-III\ 2025}$	Struktura noćenja %	Prosječan broj noćenja po dolasku
<b>UKUPNO</b>	<b>297.385</b>	<b>305.680</b>	<b>102,8</b>	<b>659.849</b>	<b>697.418</b>	<b>105,7</b>	<b>100,0</b>	<b>2,3</b>
<b>Domaći turisti</b>	105.053	111.839	<b>106,5</b>	211.480	226.001	106,9	32,4	2,0
<b>Strani turisti</b>	192.332	193.841	<b>100,8</b>	448.369	471.417	105,1	67,6	2,4

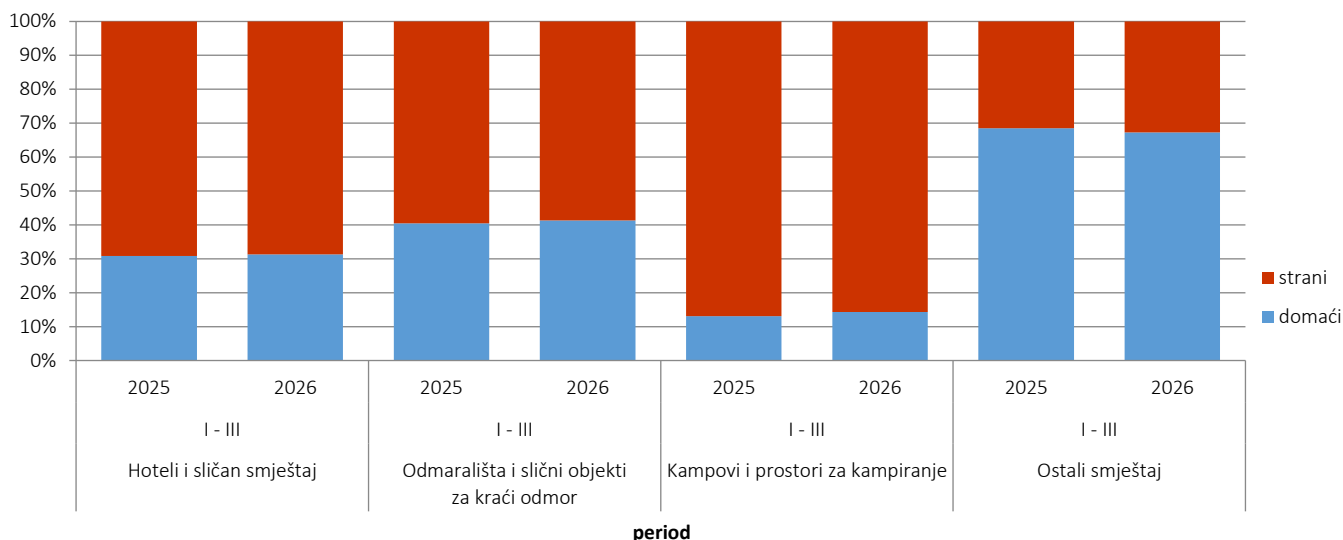
\*konačan podatak

**Grafikon 2: Noćenja stranih turista prema zemlji prebivališta, januar - mart 2025. i 2026.**



Po dužini boravka stranih turista u našoj zemlji, na prvom mjestu su turisti iz Južnoafričke Republike sa prosječnih 6,3 noći. Slijede turisti sa Islanda sa 5,1 noći, iz Novog Zelanda sa 3,8 noći, Estonije sa 3,4 noći, te turisti iz Egipta i Luksemburga sa prosječno 3,3 noći. Zatim slijede turisti iz Kuvajta sa 3,1 noći, dok su turisti iz Danske i Katara ostvarili prosječno 3,0 noći.

**Grafikon 3: Struktura noćenja turista prema KD BiH<sup>1)</sup> u periodu januar - mart 2025. i 2026.**



**Tabela 2: Dolasci i noćenja turista prema KD BiH<sup>1)</sup>**

	DOLASCI			NOĆENJA			I - III 2026
	I - III 2025*	I - III 2026	Indeksi $\frac{I - III 2026}{I - III 2025}$	I - III 2025*	I - III 2026	Indeksi $\frac{I - III 2026}{I - III 2025}$	Struktura noćenja %
<b>UKUPNO</b>	<b>297.385</b>	<b>305.680</b>	<b>102,8</b>	<b>659.849</b>	<b>697.418</b>	<b>105,7</b>	<b>100,0</b>
Hoteli i sličan smještaj	289.032	298.616	103,3	625.355	664.367	106,2	95,3
Odmarališta i slični objekti za kraći odmor	6.064	5.144	84,8	16.261	15.835	97,4	2,3
Kampovi i prostori za kampiranje	297	225	75,8	367	336	91,6	0,0
Ostali smještaj	1.992	1.695	85,1	17.866	16.880	94,5	2,4
<b>Domaći turisti</b>	<b>105.053</b>	<b>111.839</b>	<b>106,5</b>	<b>211.480</b>	<b>226.001</b>	<b>106,9</b>	<b>32,4</b>
Hoteli i sličan smještaj	100.690	108.321	107,6	192.606	208.055	108,0	29,8
Odmarališta i slični objekti za kraći odmor	3.001	2.360	78,6	6.583	6.541	99,4	0,9
Kampovi i prostori za kampiranje	37	23	62,2	48	48	100,0	0,0
Ostali smještaj	1.325	1.135	85,7	12.243	11.357	92,8	1,6
<b>Strani turisti</b>	<b>192.332</b>	<b>193.841</b>	<b>100,8</b>	<b>448.369</b>	<b>471.417</b>	<b>105,1</b>	<b>67,6</b>
Hoteli i sličan smještaj	188.342	190.295	101,0	432.749	456.312	105,4	65,4
Odmarališta i slični objekti za kraći odmor	3.063	2.784	90,9	9.678	9.294	96,0	1,3
Kampovi i prostori za kampiranje	260	202	77,7	319	288	90,3	0,0
Ostali smještaj	667	560	84,0	5.623	5.523	98,2	0,8

<sup>1)</sup>Klasifikacija djelatnosti Bosne i Hercegovine BiH 2010

\*konačan podatak

**Tabela 3: Dolasci i noćenja stranih turista prema zemlji prebivališta**

	DOLASCI			NOĆENJA			I – III 2026	
	I - III 2025*	I - III 2026	Indeksi <u>I - III 2026</u> I - III 2025	I - III 2025*	I - III 2026	Indeksi <u>I - III 2026</u> I - III 2025	Struktura noćenja %	Prosječan broj noćenja po dolasku
<b>UKUPNO</b>	<b>192.332</b>	<b>193.841</b>	<b>100,8</b>	<b>448.369</b>	<b>471.417</b>	<b>105,1</b>	<b>100,0</b>	<b>2,4</b>
Albanija	680	665	97,8	1.165	1.345	115,5	0,3	2,0
Austrija	4.831	5.154	106,7	9.851	10.829	109,9	2,3	2,1
Belgija	479	588	122,8	1.180	1.370	116,1	0,3	2,3
Bugarska	1.061	1.322	124,6	2.351	2.848	121,1	0,6	2,2
Crna Gora	8.056	8.354	103,7	18.763	20.287	108,1	4,3	2,4
Češka	640	765	119,5	1.373	1.780	129,6	0,4	2,3
Danska	437	692	158,4	1.098	2.110	192,2	0,4	3,0
Estonija	94	92	97,9	363	314	86,5	0,1	3,4
Finska	177	223	126,0	429	477	111,2	0,1	2,1
Francuska	1.109	1.269	114,4	2.540	2.866	112,8	0,6	2,3
Grčka	505	836	165,5	1.028	1.645	160,0	0,3	2,0
Holandija	1.325	1.981	149,5	3.377	3.796	112,4	0,8	1,9
Hrvatska	53.585	54.982	102,6	141.485	150.104	106,1	31,8	2,7
Irska	287	535	186,4	784	1.242	158,4	0,3	2,3
Island	49	68	138,8	139	348	250,4	0,1	5,1
Italija	5.360	5.654	105,5	12.913	13.003	100,7	2,8	2,3
Kipar	146	58	39,7	413	166	40,2	0,0	2,9
Latvija	440	64	14,5	619	152	24,6	0,0	2,4
Litvanija	104	112	107,7	270	233	86,3	0,0	2,1
Luksemburg	148	222	150,0	430	742	172,6	0,2	3,3
Mađarska	1.519	1.831	120,5	3.334	4.543	136,3	1,0	2,5
Malta	19	59	310,5	38	133	350,0	0,0	2,3
Norveška	576	507	88,0	1.534	984	64,1	0,2	1,9
Njemačka	5.391	6.625	122,9	12.232	14.806	121,0	3,1	2,2
Poljska	1.264	1.291	102,1	2.705	3.401	125,7	0,7	2,6
Portugal	227	180	79,3	501	417	83,2	0,1	2,3
Rumunija	891	867	97,3	2.491	2.233	89,6	0,5	2,6
Rusija	2.097	2.507	119,6	4.306	5.283	122,7	1,1	2,1
Sjeverna Makedonija	1.913	2.409	125,9	3.832	5.043	131,6	1,1	2,1
Slovačka	521	718	137,8	1.163	1.845	158,6	0,4	2,6
Slovenija	12.520	11.887	94,9	34.401	34.626	100,7	7,3	2,9

(nastavak na sljedećoj stranici)

	DOLASCI			NOĆENJA			I - III 2026	
	I - III 2025*	I - III 2026	Indeksi $\frac{I - III 2026}{I - III 2025}$	I - III 2025*	I - III 2026	Indeksi $\frac{I - III 2026}{I - III 2025}$	Struktura noćenja %	Prosječan broj noćenja po dolasku
Srbija	31.722	34.366	108,3	76.004	84.925	111,7	18,0	2,5
Španija	672	1.712	254,8	1.588	3.956	249,1	0,8	2,3
Švajcarska (uključujući i Lihtenštajn)	1.449	1.694	116,9	3.581	3.899	108,9	0,8	2,3
Švedska	1.443	1.449	100,4	3.347	3.664	109,5	0,8	2,5
Turska	19.477	15.516	79,7	37.622	32.672	86,8	6,9	2,1
Ujedinjeno Kraljevstvo	3.041	2.840	93,4	7.941	6.765	85,2	1,4	2,4
Ukrajina	463	528	114,0	1.104	1.413	128,0	0,3	2,7
Ostale evropske zemlje	557	527	94,6	1.081	1.027	95,0	0,2	1,9
Egipat	91	170	186,8	396	569	143,7	0,1	3,3
Južnoafrička Republika	47	71	151,1	100	447	447,0	0,1	6,3
Ostale afričke zemlje	183	230	125,7	540	680	125,9	0,1	3,0
Kanada	512	532	103,9	1.130	1.166	103,2	0,2	2,2
SAD	3.407	3.858	113,2	8.851	9.196	103,9	2,0	2,4
Ostale sjeverno- američke zemlje	314	190	60,5	678	363	53,5	0,1	1,9
Brazil	325	253	77,8	794	634	79,8	0,1	2,5
Ostale zemlje Južne i Srednje Amerike	674	604	89,6	1.844	1.567	85,0	0,3	2,6
Bahrein	50	37	74,0	107	84	78,5	0,0	2,3
Indija	341	278	81,5	680	553	81,3	0,1	2,0
Iran	30	39	130,0	77	105	136,4	0,0	2,7
Izrael	281	154	54,8	567	415	73,2	0,1	2,7
Japan	316	371	117,4	595	687	115,5	0,1	1,9
Južna, Koreja	379	426	112,4	666	615	92,3	0,1	1,4
Katar	104	65	62,5	354	197	55,6	0,0	3,0
Kina	14.062	9.634	68,5	17.354	13.005	74,9	2,8	1,3
Kuvajt	532	267	50,2	1.722	828	48,1	0,2	3,1
Malezija	872	1.018	116,7	1.237	1.731	139,9	0,4	1,7
Oman	59	80	135,6	149	153	102,7	0,0	1,9
Saudijska Arabija	666	621	93,2	1.858	1.600	86,1	0,3	2,6
Ujedinjeni Arapski Emirati	913	486	53,2	2.651	1.372	51,8	0,3	2,8
Ostale azijske zemlje	1.994	2.577	129,2	4.445	6.394	143,8	1,4	2,5
Australija	729	534	73,3	1.783	1.351	75,8	0,3	2,5
Novi Zeland	67	58	86,6	250	219	87,6	0,0	3,8
Ostale zemlje oceanije	109	139	127,5	165	194	117,6	0,0	1,4

\*konačan podatak

1) Indeks veći od 999

## METODOLOŠKA OBJAŠNENJA

### Cilj statističkog istraživanja

Svrha statističkog istraživanja jest praćenje turističke aktivnosti u komercijalnim smještajnim objektima i osiguravanje međunarodno uporedivih podataka statistike turizma u BiH u skladu sa važećom EU regulativom za statistiku turizma.

### Jedinice posmatranja

Jedinice posmatranja su svi poslovni subjekti/pravna osobe koje su prema glavnoj djelatnosti registrovane da obavljaju djelatnost pružanja smještaja (oblast 55 - KD BiH 2010), fizičke osobe te domaćinstva koja iznajmljuju smještajne objekte turistima. Za potrebe istraživanja korištena je Klasifikacija djelatnosti Bosne i Hercegovine- KD BiH 2010 koja je u potpunosti usklađena sa Evropskom klasifikacijom ekonomskih djelatnosti NACE Rev.2.

### Obuhvat

Izveštajne jedinice su svi poslovni subjekti (preduzeća, obrtnici, zadruga, ustanove, udruženja itd.) i njihove jedinice u sastavu koji su prema KD BiH 2010 registrovani u granama: 55.1 (hoteli i sličan smještaj), 55.2 (odmarališta i slični objekti za kraći odmor), 55.3 (kampovi i prostori za kampovanje), 55.9 (ostali smještaj); zdravstvene ustanove u kojima osobe same snose naknadu za medicinsku rehabilitaciju odnosno svoj boravak; poslovni subjekti koji se bave posredovanjem u smještaju gostiju u: seljačkim domaćinstvima, kućama, kampovima, apartmanima i sobama, koje neposredno iznajmljuju građani/domaćinstva. Cjelokupno područje Bosne i Hercegovine je obuhvaćeno istraživanjem.

### Izvor i metoda prikupljanja

Podaci o turističkom prometu (broj dolazaka i noćenja turista) te smještajnim kapacitetima prikupljaju se redovnim mjesečnim izvještajem (obrazac TU-11). Izvještaji se sastavljaju na osnovu evidencija u knjigama gostiju, pružanja smještajnih usluga turistima ili samo posreduju u pružanju tih usluga.

### Definicije

**Turizam** je aktivnost osoba koje putuju i borave u mjestima izvan svoje uobičajene sredine, ne duže od jedne godine, u bilo koje svrhe uključujući poslovne, razonodu ili bilo koju ličnu svrhu, osim u svrhu zapošljavanja kod poslovnog subjekta sa sjedištem u mjestu posjeta.

**Turist** je svaka osoba, koja u mjestu izvan svog prebivališta, provede najmanje jednu noć u ugostiteljskom ili drugom objektu za smještaj turista, radi odmora ili rekreacije, zdravlja, studija, sporta, religije, porodice, poslova, javnih misija ili skupova.

**Prebivalište** je mjesto u kojem se osoba nastanila s namjerom da u njemu stalno živi.

**Domaći turista** je svaka osoba sa prebivalištem u Bosni i Hercegovini koja u nekom mjestu u Bosni i Hercegovini izvan mjesta svog prebivališta provede najmanje jednu noć u ugostiteljskom ili drugom objektu za smještaj turista.

**Strani turista** je svaka osoba koja u Bosni i Hercegovini nema stalno prebivalište, a provede najmanje jednu noć u ugostiteljskom ili u drugom objektu za smještaj gostiju.

### Znakovi

- nema pojave

0,0 podatak je manji od 0,05 upotrijebljene jedinice mjere

Publikuje Agencija za statistiku Bosne i Hercegovine, 71000 Sarajevo, Zelenih beretki 26

Telefon: +387 (33) 911 911 | Telefaks: +387 (33) 220 622

Elektronska pošta: [bhas@bhas.gov.ba](mailto:bhas@bhas.gov.ba) | Internetska stranica: [www.bhas.gov.ba](http://www.bhas.gov.ba)

Odgovorne osobe:

Velimir Jukić, Pomoćnik direktorice za poslovne statistike

Vesna Čužić, Direktorica

Saopćenje priredili: Azra Bander Demirović i Mirza Agić



Razmislite o očuvanju okoliša prije štampanja dokumenta.