



POSLOVNE STATISTIKE

Turizam, kumulativ

Razdoblje siječanj – travanj 2026.

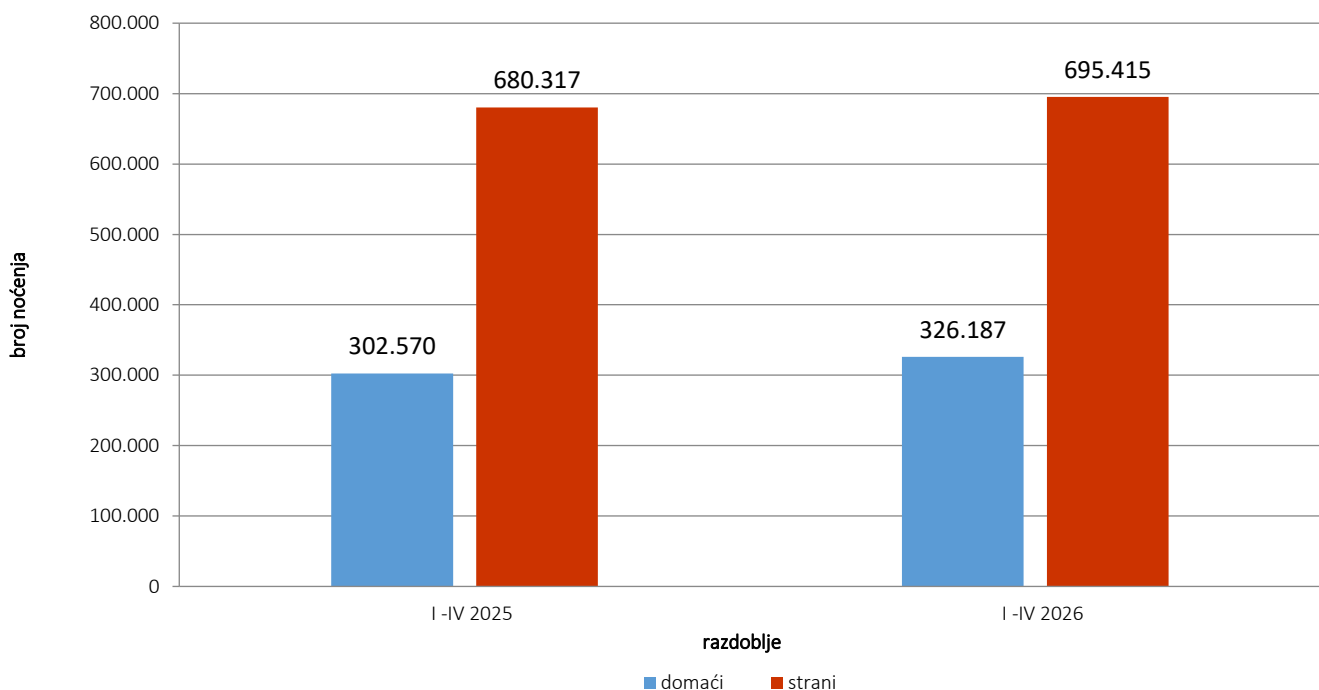
U razdoblju siječanj – travanj 2026. turisti su ostvarili 466.460 dolazaka, što je za 2,7% više u odnosu na isto razdoblje 2025. godine. Domaći turisti ostvarili su 8,0% više dolazaka u odnosu na isto razdoblje 2025. godine, a strani turisti ostvarili su 0,1% više dolazaka u odnosu na isto razdoblje prethodne godine.

U razdoblju siječanj – travanj 2026. turisti su ostvarili 1.021.602 noćenja, što je za 3,9% više u odnosu na isto razdoblje 2025. godine. Domaći turisti ostvarili su 7,8% više noćenja u odnosu na isto razdoblje 2025. godine, dok je broj noćenja stranih turista viši za 2,2% u odnosu na isto razdoblje prethodne godine. U ukupno ostvarenom broju noćenja udio domaćih turista iznosi 31,9%, dok udio stranih turista iznosi 68,1%.

U strukturi noćenja stranih turista najviše noćenja ostvarili su turisti iz Hrvatske (26,4%), Srbije (16,6%), Slovenije (7,8%), Turske (7,0%), Njemačke (3,9%) i Crne Gore (3,7%), što ukupno čini 65,4% ostvarenih noćenja stranih turista. Turisti iz ostalih zemalja ostvarili su 34,6% noćenja.

Prema vrsti smještajnog objekta najveći broj noćenja ostvaren je u okviru djelatnosti Hoteli i sličan smještaj s udjelom od 95,1%.

Grafikon 1: Noćenja turista u razdoblju siječanj – travanj 2025. i 2026.

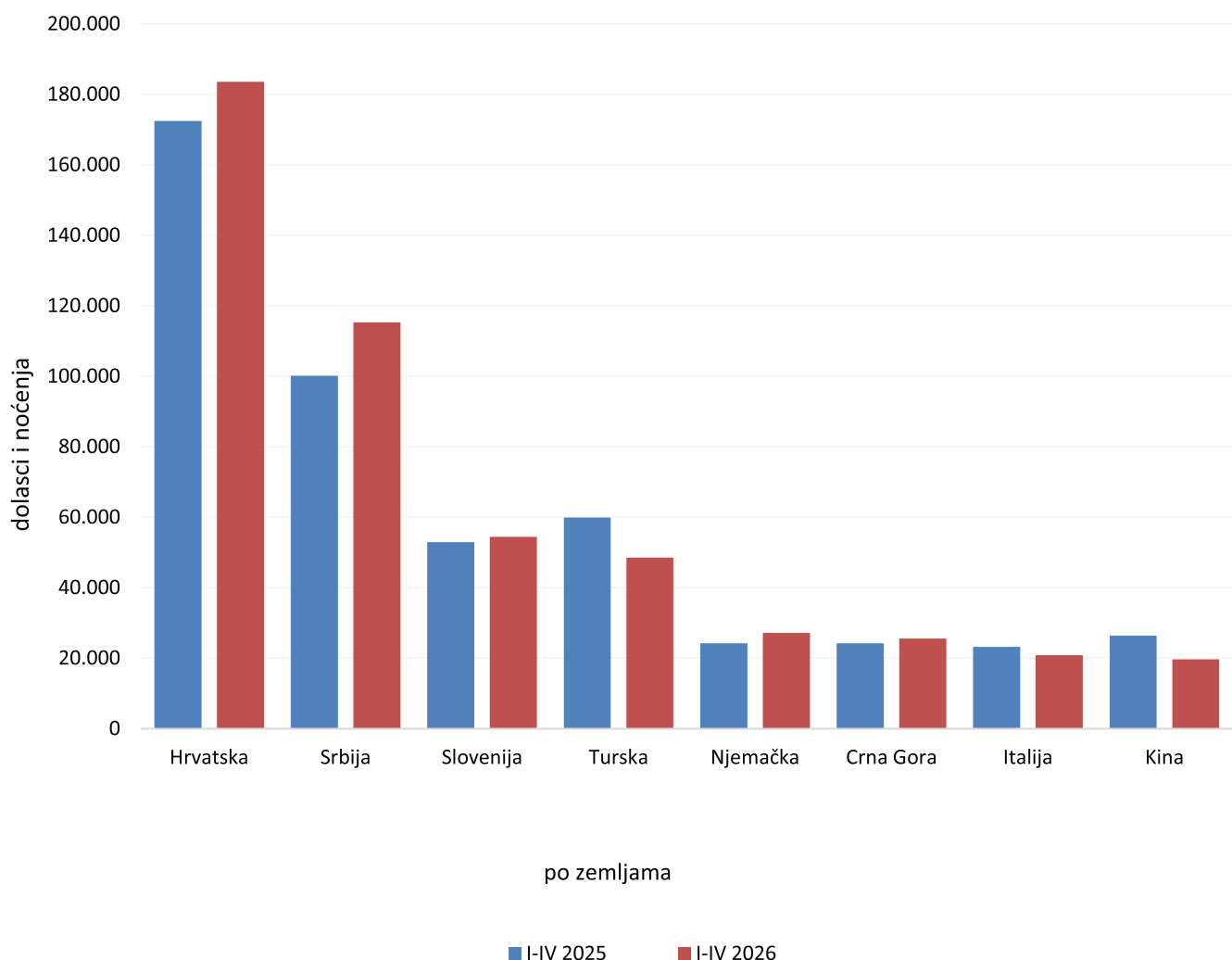


Tablica 1: Dolasci i noćenja turista

	DOLASCI			NOĆENJA			I-IV 2026	
	I-IV 2025*	I-IV 2026	Indeksi $\frac{I-IV\ 2026}{I-IV\ 2025}$	I-IV 2025*	I-IV 2026	Indeksi $\frac{I-IV\ 2026}{I-IV\ 2025}$	Struktura noćenja %	Prosječan broj noćenja po dolasku
UKUPNO	454.172	466.460	102,7	982.887	1.021.602	103,9	100,0	2,2
Domaći turisti	149.989	162.033	108,0	302.570	326.187	107,8	31,9	2,0
Strani turisti	304.183	304.427	100,1	680.317	695.415	102,2	68,1	2,3

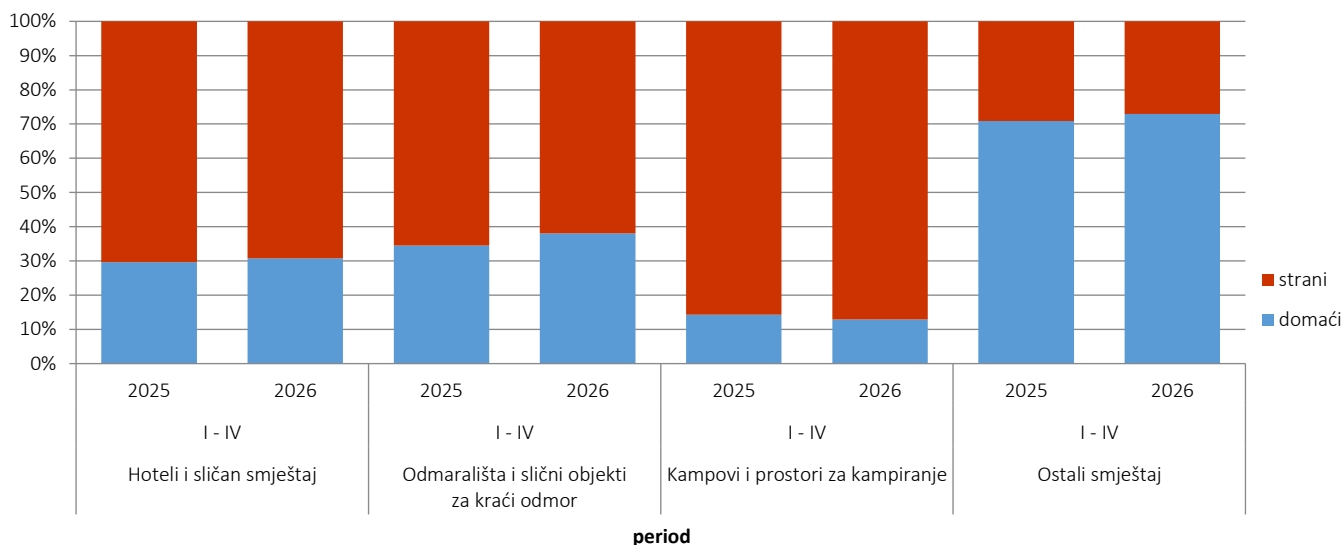
*konačan podatak

Grafikon 2: Noćenja stranih turista prema zemlji prebivališta, siječanj – travanj 2025. i 2026.



Prema duljini boravka stranih turista u našoj zemlji, na prvom su mjestu turisti iz Južnoafričke Republike s prosječnim 5,1 noći. Slijede turisti s Islanda s 4,1 noći te turisti iz Egipta s prosječno 3,7 noći. Zatim slijede turisti iz Kuvajta s 3,1 noći, dok su turisti iz Novog Zelanda i Luksemburga ostvarili prosječno 3,0 noći. Nakon njih slijede turisti iz Danske s 2,9 noći te turisti iz Ujedinjenih Arapskih Emirata i Estonije s po prosječno 2,8 noći.

Grafikon 3: Struktura noćenja turista prema KD BiH¹⁾ u razdoblju siječanj – travanj 2025. i 2026.



Tablica 2: Dolasci i noćenja turista prema KD BiH¹⁾

	DOLASCI			NOĆENJA			I - IV 2026
	I-IV 2025*	I - IV 2026	Indeksi $\frac{I - IV 2026}{I - IV 2025}$	I-IV 2025*	I - IV 2026	Indeksi $\frac{I - IV 2026}{I - IV 2025}$	Struktura noćenja %
UKUPNO	454.172	466.460	102,7	982.887	1.021.602	103,9	100,0
Hoteli i sličan smještaj	441.098	455.202	103,2	930.221	971.258	104,4	95,1
Odmarališta i slični objekti za kraći odmor	9.535	8.267	86,7	26.732	25.270	94,5	2,5
Kampovi i prostori za kampiranje	723	543	75,1	1.062	840	79,1	0,1
Ostali smještaj	2.816	2.448	86,9	24.872	24.234	97,4	2,4
Domaći turisti	149.989	162.033	108,0	302.570	326.187	107,8	31,9
Hoteli i sličan smještaj	143.870	156.748	109,0	275.548	298.774	108,4	29,2
Odmarališta i slični objekti za kraći odmor	4.076	3.468	85,1	9.232	9.622	104,2	0,9
Kampovi i prostori za kampiranje	122	57	46,7	152	108	71,1	0,0
Ostali smještaj	1.921	1.760	91,6	17.638	17.683	100,3	1,7
Strani turisti	304.183	304.427	100,1	680.317	695.415	102,2	68,1
Hoteli i sličan smještaj	297.228	298.454	100,4	654.673	672.484	102,7	65,8
Odmarališta i slični objekti za kraći odmor	5.459	4.799	87,9	17.500	15.648	89,4	1,5
Kampovi i prostori za kampiranje	601	486	80,9	910	732	80,4	0,1
Ostali smještaj	895	688	76,9	7.234	6.551	90,6	0,6

¹⁾Klasifikacija djelatnosti Bosne i Hercegovine BiH 2010

*konačan podatak

Tablica 3: Dolasci i noćenja stranih turista prema zemlji prebivališta

	DOLASCI			NOĆENJA			I – IV 2026	
	I-IV 2025*	I - IV 2026	Indeksi $\frac{I - IV 2026}{I - IV 2025}$	I-IV 2025*	I - IV 2026	Indeksi $\frac{I - IV 2026}{I - IV 2025}$	Struktura noćenja %	Prosječan broj noćenja po dolasku
UKUPNO	304.183	304.427	100,1	680.317	695.415	102,2	100,0	2,3
Albanija	908	931	102,5	1.704	1.874	110,0	0,3	2,0
Austrija	8.621	8.396	97,4	16.717	16.760	100,3	2,4	2,0
Belgija	1.060	1.191	112,4	2.558	2.848	111,3	0,4	2,4
Bugarska	2.085	3.775	181,1	4.712	8.699	184,6	1,3	2,3
Crna Gora	10.870	11.254	103,5	24.267	25.592	105,5	3,7	2,3
Češka	1.337	1.456	108,9	3.069	3.328	108,4	0,5	2,3
Danska	937	1.293	138,0	2.552	3.813	149,4	0,5	2,9
Estonija	120	143	119,2	430	404	94,0	0,1	2,8
Finska	356	482	135,4	1.028	1.051	102,2	0,2	2,2
Francuska	2.597	3.134	120,7	6.775	7.983	117,8	1,1	2,5
Grčka	973	1.828	187,9	1.857	3.391	182,6	0,5	1,9
Nizozemska	2.909	5.396	185,5	7.178	11.090	154,5	1,6	2,1
Hrvatska	66.495	69.947	105,2	172.468	183.607	106,5	26,4	2,6
Irska	753	1.157	153,7	2.837	2.372	83,6	0,3	2,1
Island	91	108	118,7	424	440	103,8	0,1	4,1
Italija	9.839	9.595	97,5	23.251	20.879	89,8	3,0	2,2
Kipar	192	135	70,3	546	361	66,1	0,1	2,7
Latvija	534	138	25,8	826	300	36,3	0,0	2,2
Litva	232	236	101,7	454	579	127,5	0,1	2,5
Luksemburg	254	312	122,8	696	933	134,1	0,1	3,0
Mađarska	3.021	3.672	121,5	6.344	7.734	121,9	1,1	2,1
Malta	129	79	61,2	239	187	78,2	0,0	2,4
Norveška	1.023	1.016	99,3	3.114	1.990	63,9	0,3	2,0
Njemačka	10.940	12.350	112,9	24.227	27.183	112,2	3,9	2,2
Poljska	3.184	4.025	126,4	7.180	8.984	125,1	1,3	2,2
Portugal	402	501	124,6	810	1.024	126,4	0,1	2,0
Rumunjska	1.731	1.335	77,1	4.557	3.258	71,5	0,5	2,4
Rusija	3.197	3.997	125,0	6.378	8.034	126,0	1,2	2,0
Sjeverna Makedonija	3.437	3.893	113,3	6.650	7.768	116,8	1,1	2,0
Slovačka	1.157	1.265	109,3	2.771	2.931	105,8	0,4	2,3
Slovenija	21.015	20.647	98,2	52.913	54.478	103,0	7,8	2,6

(nastavak na sljedećoj stranici)

	DOLASCI			NOĆENJA			I - IV 2026	
	I - IV 2025*	I - IV 2026	Indeksi $\frac{I - IV 2026}{I - IV 2025}$	I - IV 2025*	I - IV 2026	Indeksi $\frac{I - IV 2026}{I - IV 2025}$	Struktura noćenja %	Prosječan broj noćenja po dolasku
Srbija	43.907	50.482	115,0	100.146	115.347	115,2	16,6	2,3
Španjolska	2.496	2.885	115,6	5.710	6.528	114,3	0,9	2,3
Švicarska (uključujući i Lihtenštajn)	2.862	3.390	118,4	6.762	7.580	112,1	1,1	2,2
Švedska	2.716	2.790	102,7	6.547	6.988	106,7	1,0	2,5
Turska	34.931	25.428	72,8	59.938	48.598	81,1	7,0	1,9
Ujedinjeno Kraljevstvo	5.586	5.042	90,3	14.292	12.093	84,6	1,7	2,4
Ukrajina	740	692	93,5	1.888	1.734	91,8	0,2	2,5
Ostale europske zemlje	1.035	1.029	99,4	2.447	2.486	101,6	0,4	2,4
Egipat	161	343	213,0	680	1.276	187,6	0,2	3,7
Južnoafrička Republika	83	101	121,7	207	515	248,8	0,1	5,1
Ostale afričke zemlje	371	395	106,5	1.148	1.309	114,0	0,2	3,3
Kanada	985	1.206	122,4	2.136	2.483	116,2	0,4	2,1
SAD	6.752	7.715	114,3	16.846	18.381	109,1	2,6	2,4
Ostale sjeverno- američke zemlje	594	515	86,7	1.291	876	67,9	0,1	1,7
Brazil	602	599	99,5	1.325	1.246	94,0	0,2	2,1
Ostale zemlje Južne i Srednje Amerike	1.323	1.339	101,2	3.243	3.142	96,9	0,5	2,3
Bahrein	70	44	62,9	178	93	52,2	0,0	2,1
Indija	716	412	57,5	1.345	852	63,3	0,1	2,1
Iran	51	52	102,0	143	129	90,2	0,0	2,5
Izrael	1.821	215	11,8	4.070	544	13,4	0,1	2,5
Japan	606	746	123,1	1.025	1.244	121,4	0,2	1,7
Južna, Koreja	820	943	115,0	1.174	1.247	106,2	0,2	1,3
Katar	212	122	57,5	836	302	36,1	0,0	2,5
Kina	21.869	14.625	66,9	26.407	19.695	74,6	2,8	1,3
Kuvajt	1.174	279	23,8	3.985	855	21,5	0,1	3,1
Malezija	1.737	2.088	120,2	2.443	3.153	129,1	0,5	1,5
Oman	207	242	116,9	490	388	79,2	0,1	1,6
Saudijska Arabija	1.422	1.078	75,8	3.619	2.678	74,0	0,4	2,5
Ujedinjeni Arapski Emirati	2.436	638	26,2	8.384	1.812	21,6	0,3	2,8
Ostale azijske zemlje	4.056	4.107	101,3	8.689	9.279	106,8	1,3	2,3
Australija	1.077	914	84,9	2.561	2.074	81,0	0,3	2,3
Novi Zeland	130	111	85,4	508	336	66,1	0,0	3,0
Ostale zemlje oceanije	236	173	73,3	322	277	86,0	0,0	1,6

*konačan podatak

1) Indeks veći od 999

METODOLOŠKA OBJAŠNENJA

Cilj statističkog istraživanja

Svrha statističkog istraživanja jest praćenje turističke aktivnosti u komercijalnim smještajnim objektima i osiguravanje međunarodno uporedivih podataka statistike turizma u BiH sukladno važećom EU regulativom za statistiku turizma.

Jedinice posmatranja

Jedinice posmatranja su svi poslovni subjekti i pravne osobe koje su prema glavnoj djelatnosti registrirane za obavljanje djelatnosti pružanja smještaja (područje 55 – KD BiH 2010), fizičke osobe te kućanstva koja iznajmljuju smještajne objekte turistima. Za potrebe istraživanja korištena je Klasifikacija djelatnosti Bosne i Hercegovine – KD BiH 2010, koja je u potpunosti usklađena s Europskom klasifikacijom ekonomskih djelatnosti NACE Rev. 2.

Obuhvat

Izveštajne jedinice su svi poslovni subjekti (poduzeća, obrtnici, zadruge, ustanove, udruge itd.) i njihove jedinice u sastavu koje su prema KD BiH 2010 registrirane u granama: 55.1 (hoteli i sličan smještaj), 55.2 (odmarališta i slični objekti za kraći odmor), 55.3 (kampovi i prostori za kampiranje), 55.9 (ostali smještaj); zdravstvene ustanove u kojima osobe same snose naknadu za medicinsku rehabilitaciju odnosno svoj boravak; poslovni subjekti koji se bave posredovanjem u smještaju gostiju u: seljačkim kućanstvima, kućama, kampovima, apartmanima i sobama koje neposredno iznajmljuju građani/kućanstva. Cjelokupno područje Bosne i Hercegovine obuhvaćeno je istraživanjem.

Izvor i metoda prikupljanja

Podaci o turističkom prometu (broj dolazaka i noćenja turista) te smještajnim kapacitetima prikupljaju se redovitim mjesečnim izvještajem (obrazac TU-11). Izvještaji se sastavljaju na temelju evidencija u knjigama gostiju, pružanja smještajnih usluga turistima ili posredovanja u pružanju tih usluga.

Definicije

Turizam je aktivnost osoba koje putuju i borave u mjestima izvan svoje uobičajene sredine, ne dulje od jedne godine, u bilo koju svrhu, uključujući poslovne, rekreacijske ili bilo koju osobnu svrhu, osim u svrhu zapošljavanja kod poslovnog subjekta sa sjedištem u mjestu posjeta.

Turist je svaka osoba koja u mjestu izvan svog prebivališta provede najmanje jednu noć u ugostiteljskom ili drugom objektu za smještaj turista, radi odmora ili rekreacije, zdravlja, studija, sporta, religije, obitelji, posla, javnih misija ili skupova.

Prebivalište je mjesto u kojem se osoba nastanila s namjerom da u njemu stalno živi.

Domaći turist je svaka osoba s prebivalištem u Bosni i Hercegovini koja u nekom mjestu u Bosni i Hercegovini, izvan mjesta svog prebivališta, provede najmanje jednu noć u ugostiteljskom ili drugom objektu za smještaj turista.

Strani turist je svaka osoba s prebivalištem izvan Bosne i Hercegovine koja privremeno boravi u Bosni i Hercegovini i provede najmanje jednu noć u ugostiteljskom ili drugom objektu za smještaj turista.

Znakovi

- nema pojave

0,0 podatak je manji od 0,05 upotrijebljene jedinice mjere

Publikuje Agencija za statistiku Bosne i Hercegovine, 71000 Sarajevo, Zelenih beretki 26

Telefon: +387 (33) 911 911 | Telefaks: +387 (33) 220 622

Elektronička pošta: bhas@bhas.gov.ba | Internetska stranica: www.bhas.gov.ba

Odgovorne osobe:

Vesna Čužić, ravnateljica

Priopćenje priredili: Azra Bander Demirović i Mirza Agić



Razmislite o očuvanju okoliša prije štampanja dokumenta.