



САОПШТЕЊЕ



Обавезни сте да приликом дозвољених радњи, у свом производу или апликацији наведете извор података.

ГОДИНА XX

САРАЈЕВО, 10.06. 2026.

БРОЈ 3

ПОСЛОВНЕ СТАТИСТИКЕ

Туризам, кумулатив

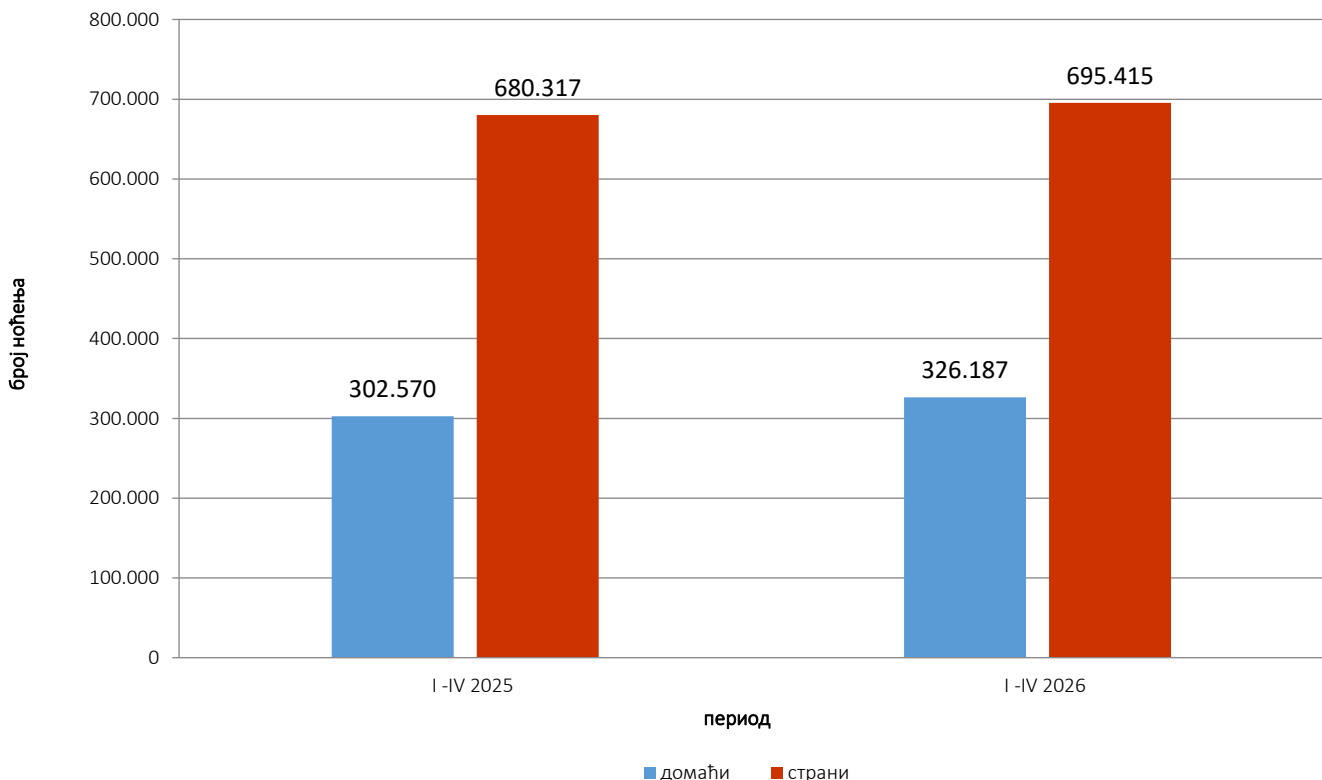
Период јануар – април 2026

У периоду јануар – април 2026. туристи су остварили 466.460 посјета, што је за 2,7% више у односу на исти период 2025. године. Домаћи туристи остварили су 8,0% више посјета у односу на исти период 2025. године, а страни туристи остварили су 0,1% више посјета у односу на исти период претходне године.

У периоду јануар – април 2026. туристи су остварили 1.021.602 ноћења, што је за 3,9% више у односу на исти период 2025. године. Домаћи туристи остварили су 7,8% више ноћења у односу на исти период 2025. године, док је број ноћења страних туриста виши за 2,2% у односу на исти период претходне године. У укупно оствареном броју ноћења учешће домаћих туриста је 31,9%, док учешће страних туриста износи 68,1%.

У структури ноћења страних туриста највише ноћења остварили су туристи из Хрватске (26,4%), Србије (16,6%), Словеније (7,8%), Турске (7,0%), Њемачке (3,9%) и Црне Горе (3,7%), што укупно чини 65,4% остварених ноћења страних туриста. Туристи из осталих земаља остварили су 34,6% ноћења. Према врсти смјештајног објекта највећи број ноћења остварен је у оквиру дјелатности Хотели и сличан смјештај са учешћем од 95,1%.

Графикон 1: Ноћења страних туриста према земљи пребивалишта, јануар – април 2025. и 2026.

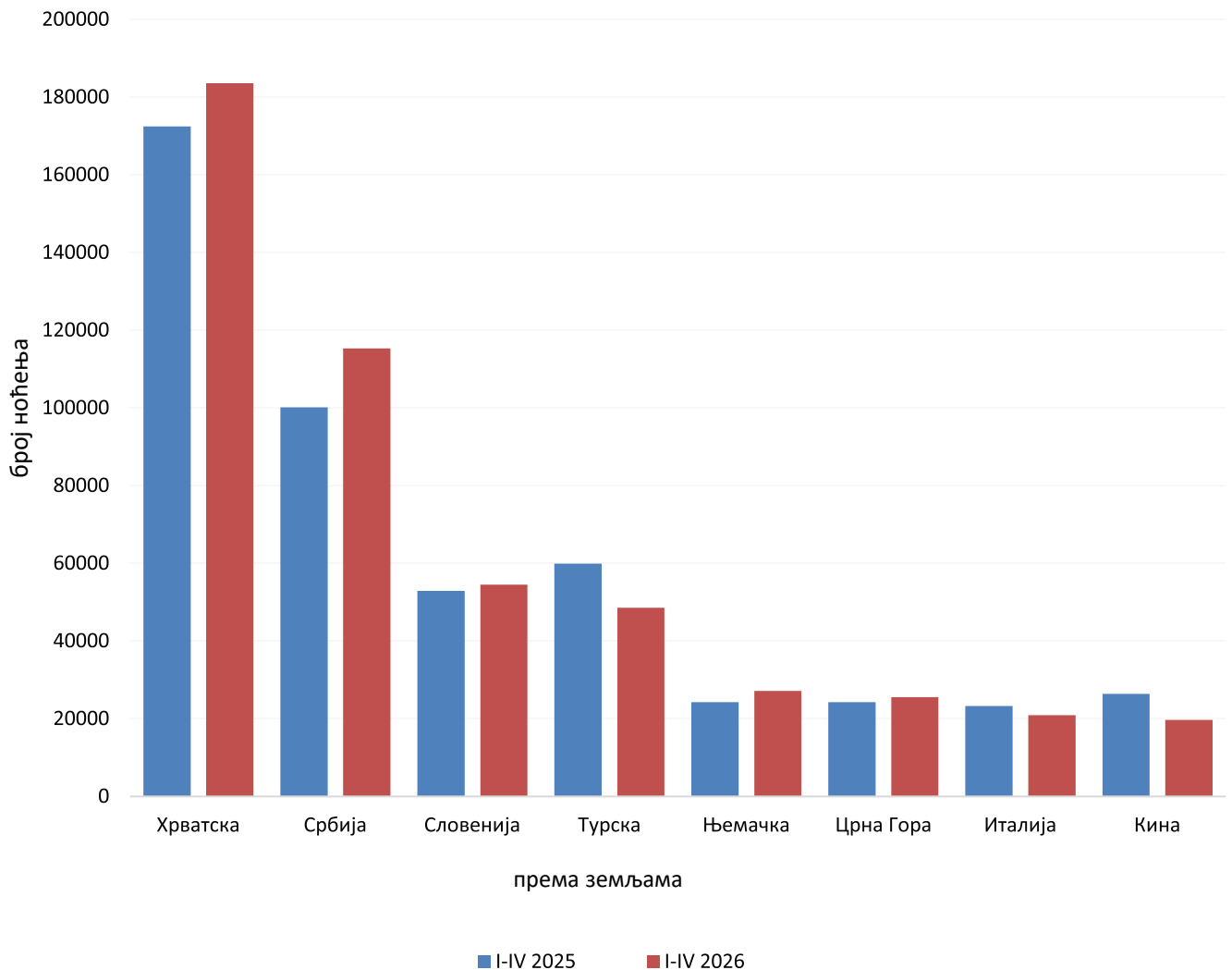


Табела 1: Доласци и ноћења туриста

	ДОЛАСЦИ			НОЋЕЊА			I-IV 2026	
	I-IV 2025*	I-IV 2026	Индекси $\frac{I-IV\ 2026}{I-IV\ 2025}$	I-IV 2025*	I-IV 2026	Индекси $\frac{I-IV\ 2026}{I-IV\ 2025}$	Структура ноћења %	Просјечан број ноћења по доласку
УКУПНО	454.172	466.460	102,7	982.887	1.021.602	103,9	100,0	2,2
Домаћи туристи	149.989	162.033	108,0	302.570	326.187	107,8	31,9	2,0
Страни туристи	304.183	304.427	100,1	680.317	695.415	102,2	68,1	2,3

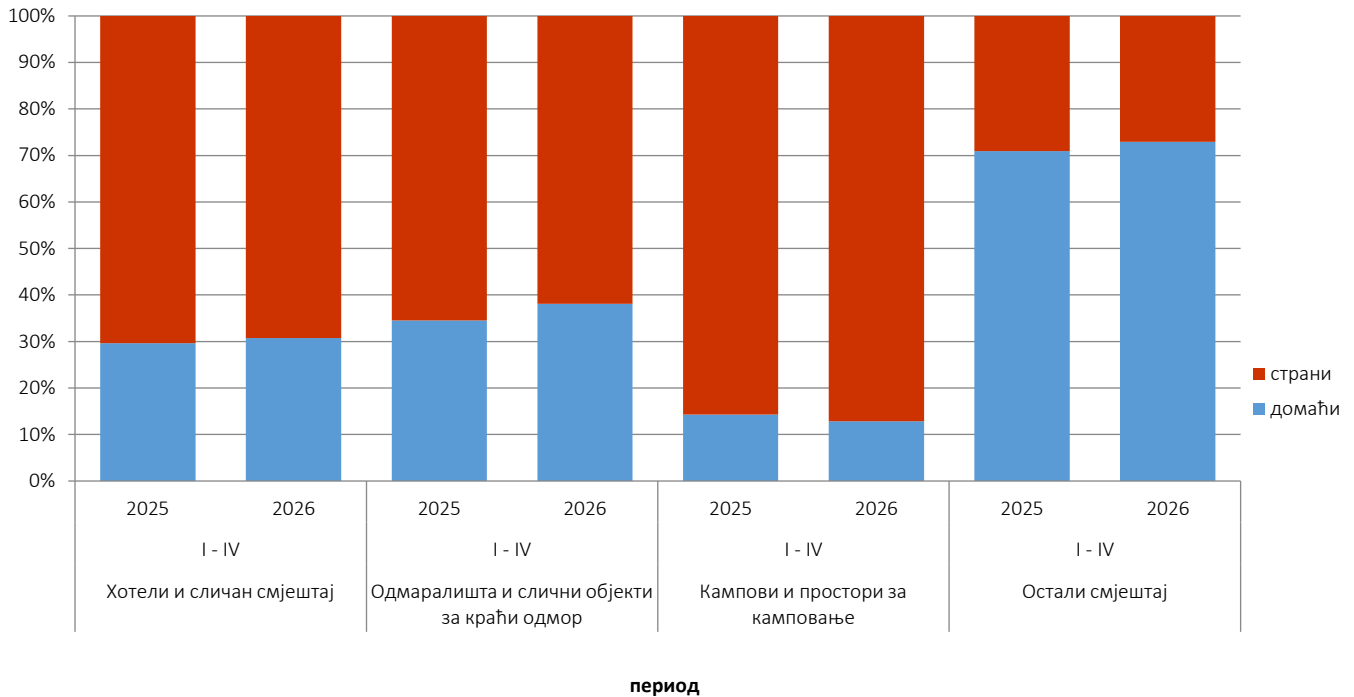
* коначни подаци

Графикон 2: Ноћења страних туриста према земљи пребивалишта јануар – април 2025. и 2026.



По дужини боравка страних туриста у нашој земљи, на првом мјесту су туристи из Јужноафричке Републике са просјечних 5,1 ноћи. Слиједе туристи са Исланда са 4,1 ноћи, те туристи из Египта са просјечно 3,7 ноћи. Затим слиједе туристи из Кувајта са 3,1 ноћи, док су туристи из Новог Зеланда и Луксембурга остварили просјечно 3,0 ноћи. Након њих слиједе туристи из Данске са 2,9 ноћи, те туристи из Уједињених Арапских Емирата и Естоније са по просјечно 2,8 ноћи.

Графикон 3: Структура ноћења туриста према КД БиХ¹⁾ у периоду јануар – април 2025. и 2026.



Табела 2: Доласци и ноћења туриста према КД БиН¹⁾

	ДОЛАСЦИ			НОЋЕЊА			1 - IV 2026
	1-IV 2025*	1-IV 2026	Индекси $\frac{1-IV 2026}{1-IV 2025}$	1-IV 2025*	1-IV 2026	Индекси $\frac{1-IV 2026}{1-IV 2025}$	Структура ноћења у %
УКУПНО	454.172	466.460	102,7	982.887	1.021.602	103,9	100,0
Хотели и сличан смјештај	441.098	455.202	103,2	930.221	971.258	104,4	95,1
Одмаралишта и слични објекти за краћи одмор	9.535	8.267	86,7	26.732	25.270	94,5	2,5
Кампови и простори за камповање	723	543	75,1	1.062	840	79,1	0,1
Остали смјештај	2.816	2.448	86,9	24.872	24.234	97,4	2,4
Домаћи туристи	149.989	162.033	108,0	302.570	326.187	107,8	31,9
Хотели и сличан смјештај	143.870	156.748	109,0	275.548	298.774	108,4	29,2
Одмаралишта и слични објекти за краћи одмор	4.076	3.468	85,1	9.232	9.622	104,2	0,9
Кампови и простори за камповање	122	57	46,7	152	108	71,1	0,0
Остали смјештај	1.921	1.760	91,6	17.638	17.683	100,3	1,7
Страни туристи	304.183	304.427	100,1	680.317	695.415	102,2	68,1
Хотели и сличан смјештај	297.228	298.454	100,4	654.673	672.484	102,7	65,8
Одмаралишта и слични објекти за краћи одмор	5.459	4.799	87,9	17.500	15.648	89,4	1,5
Кампови и простори за камповање	601	486	80,9	910	732	80,4	0,1
Остали смјештај	895	688	76,9	7.234	6.551	90,6	0,6

¹⁾ Класификација дјелатности Босне и Херцеговине БиХ 2010

* коначни подаци

Табела 3: Доласци и ноћења страних туриста према земљи пребивалишта

	ДОЛАСЦИ			НОЋЕЊА			I – IV 2026	
	I-IV 2025*	I-IV 2026	Индекси $\frac{I-IV\ 2026}{I-IV\ 2025}$	I-IV 2025*	I-IV 2026	Индекси $\frac{I-IV\ 2026}{I-IV\ 2025}$	Структура ноћења %	Просјечан број ноћења по доласку
УКУПНО	304.183	304.427	100,1	680.317	695.415	102,2	100,0	2,3
Албанија	908	931	102,5	1.704	1.874	110,0	0,3	2,0
Аустрија	8.621	8.396	97,4	16.717	16.760	100,3	2,4	2,0
Белгија	1.060	1.191	112,4	2.558	2.848	111,3	0,4	2,4
Бугарска	2.085	3.775	181,1	4.712	8.699	184,6	1,3	2,3
Црна Гора	10.870	11.254	103,5	24.267	25.592	105,5	3,7	2,3
Чешка	1.337	1.456	108,9	3.069	3.328	108,4	0,5	2,3
Данска	937	1.293	138,0	2.552	3.813	149,4	0,5	2,9
Естонија	120	143	119,2	430	404	94,0	0,1	2,8
Финска	356	482	135,4	1.028	1.051	102,2	0,2	2,2
Француска	2.597	3.134	120,7	6.775	7.983	117,8	1,1	2,5
Грчка	973	1.828	187,9	1.857	3.391	182,6	0,5	1,9
Холандија	2.909	5.396	185,5	7.178	11.090	154,5	1,6	2,1
Хрватска	66.495	69.947	105,2	172.468	183.607	106,5	26,4	2,6
Ирска	753	1.157	153,7	2.837	2.372	83,6	0,3	2,1
Исланд	91	108	118,7	424	440	103,8	0,1	4,1
Италија	9.839	9.595	97,5	23.251	20.879	89,8	3,0	2,2
Кипар	192	135	70,3	546	361	66,1	0,1	2,7
Латвија	534	138	25,8	826	300	36,3	0,0	2,2
Литванија	232	236	101,7	454	579	127,5	0,1	2,5
Луксембург	254	312	122,8	696	933	134,1	0,1	3,0
Мађарска	3.021	3.672	121,5	6.344	7.734	121,9	1,1	2,1
Малта	129	79	61,2	239	187	78,2	0,0	2,4
Норвешка	1.023	1.016	99,3	3.114	1.990	63,9	0,3	2,0
Њемачка	10.940	12.350	112,9	24.227	27.183	112,2	3,9	2,2
Пољска	3.184	4.025	126,4	7.180	8.984	125,1	1,3	2,2
Португал	402	501	124,6	810	1.024	126,4	0,1	2,0
Румунија	1.731	1.335	77,1	4.557	3.258	71,5	0,5	2,4
Русија	3.197	3.997	125,0	6.378	8.034	126,0	1,2	2,0
Сјеверна Македонија	3.437	3.893	113,3	6.650	7.768	116,8	1,1	2,0
Словачка	1.157	1.265	109,3	2.771	2.931	105,8	0,4	2,3
Словенија	21.015	20.647	98,2	52.913	54.478	103,0	7,8	2,6

(наставка на следећој страни)

(наставак)

	ДОЛАСЦИ			НОЋЕЊА			I - IV 2026	
	I-IV 2025*	I - IV 2026	Индекси I - IV 2026 I - IV 2025	I-IV 2025*	I - IV 2026	Индекси I - IV 2026 I - IV 2025	Структура ноћења %	Просјечан број ноћења по доласку
Србија	43.907	50.482	115,0	100.146	115.347	115,2	16,6	2,3
Шпанија	2.496	2.885	115,6	5.710	6.528	114,3	0,9	2,3
Швајцарска са Лихтенштајном	2.862	3.390	118,4	6.762	7.580	112,1	1,1	2,2
Шведска	2.716	2.790	102,7	6.547	6.988	106,7	1,0	2,5
Турска	34.931	25.428	72,8	59.938	48.598	81,1	7,0	1,9
Уједињено Краљевство	5.586	5.042	90,3	14.292	12.093	84,6	1,7	2,4
Украјина	740	692	93,5	1.888	1.734	91,8	0,2	2,5
Остале европске земље	1.035	1.029	99,4	2.447	2.486	101,6	0,4	2,4
Египат	161	343	213,0	680	1.276	187,6	0,2	3,7
Јужноафричка Република	83	101	121,7	207	515	248,8	0,1	5,1
Остале афричке земље	371	395	106,5	1.148	1.309	114,0	0,2	3,3
Канада	985	1.206	122,4	2.136	2.483	116,2	0,4	2,1
САД	6.752	7.715	114,3	16.846	18.381	109,1	2,6	2,4
Остале сјеверно- америчке земље	594	515	86,7	1.291	876	67,9	0,1	1,7
Бразил	602	599	99,5	1.325	1.246	94,0	0,2	2,1
Остале земље Јужне и Средње Америке	1.323	1.339	101,2	3.243	3.142	96,9	0,5	2,3
Бахреин	70	44	62,9	178	93	52,2	0,0	2,1
Индија	716	412	57,5	1.345	852	63,3	0,1	2,1
Иран	51	52	102,0	143	129	90,2	0,0	2,5
Израел	1.821	215	11,8	4.070	544	13,4	0,1	2,5
Јапан	606	746	123,1	1.025	1.244	121,4	0,2	1,7
Јужна Кореја	820	943	115,0	1.174	1.247	106,2	0,2	1,3
Катар	212	122	57,5	836	302	36,1	0,0	2,5
Кина	21.869	14.625	66,9	26.407	19.695	74,6	2,8	1,3
Кувајт	1.174	279	23,8	3.985	855	21,5	0,1	3,1
Малезија	1.737	2.088	120,2	2.443	3.153	129,1	0,5	1,5
Оман	207	242	116,9	490	388	79,2	0,1	1,6
Саудијска Арабија	1.422	1.078	75,8	3.619	2.678	74,0	0,4	2,5
Уједињени Арапски Емирати	2.436	638	26,2	8.384	1.812	21,6	0,3	2,8
Остале азијске земље	4.056	4.107	101,3	8.689	9.279	106,8	1,3	2,3
Аустралија	1.077	914	84,9	2.561	2.074	81,0	0,3	2,3
Нови Зеланд	130	111	85,4	508	336	66,1	0,0	3,0
Остале земље Океаније	236	173	73,3	322	277	86,0	0,0	1,6

* коначни подаци

¹⁾ индекс већи од 999

МЕТОДОЛОШКА ОБЈАШЊЕЊА

Циљ статистичког истраживања

јесте праћење туристичке активности у комерцијалним смјештајним објектима и осигуравање међународно упоредивих података статистике туризма у БиХ у складу са важећом ЕУ регулативом за статистику туризма.

Јединице посматрања

су сви пословни субјекти/правна лица које су према главној дјелатности регистроване да обављају дјелатност пружања смјештаја (област 55 - КД БиХ 2010), физичке особе и домаћинства која изнајмљују смјештајне објекте туристима. За потребе истраживања кориштена је Класификација дјелатности Босне и Херцеговине - КД БиХ 2010 која је у потпуности усклађена са Европском класификацијом економских дјелатности NACE Rev.2.

Обухват

сви пословни субјекти (предузећа, обртници, задруге, установе, удружења итд.) и њихове јединице у саставу који су према КД БиХ 2010 регистровани у гранама: 55.1 (хотели и сличан смјештај), 55.2 (одмаралишта и слични објекти за краћи одмор), 55.3 (кампови и простори за камповање), 55.9 (остали смјештај); здравствене установе у којима особе саме сnose накнаду за медицинску рехабилитацију односно свој боравак; пословни субјекти који се баве посредовањем у смјештају у смјештају гостију у: сељачким домаћинствима, кућама, камповима, апартманима и собама, које непосредно изнајмљују грађани/домаћинства. Цјелокупно подручје Босне и Херцеговине је обухваћено истраживањем.

Извор и метода прикупљања

Подаци о туристичком промету (број долазака и ноћења туриста) и смјештајним капацитетима прикупљају се редовним мјесечним извјештајем (образац ТУ-11). Извјештаји се састављају на основу евиденција у књигама гостију, пружања смјештајних услуга туристима или само посредују у пружању тих услуга.

Дефиниције

Туризам је активност лица која путују и бораве у мјестима ван своје уобичајене средине, не дуже од једне године, у било које сврхе укључујући пословне, разоноду или било коју личну сврху, осим у сврху запошљавања код пословног субјекта са сједиштем у мјесту посјета.

Турист је свако лице које у мјесту ван свог пребивалишта, проведе најмање једну ноћ у угоститељском или другом објекту за смјештај туриста, ради одмора или рекреације, здравља, студија, спорта, религије, породице, послова, јавних мисија или скупова.

Пребивалиште је мјесто у којем се лице настанило с намјером да у њему стално живи.

Домаћи туриста је свако лице са пребивалиштем у Босни и Херцеговини која у неком мјесту у Босни и Херцеговини ван мјеста свог пребивалишта проведе најмање једну ноћ у угоститељском или другом објекту за смјештај туриста.

Страни туриста је свако лице са пребивалиштем изван Босне и Херцеговине која привремено борави у Босни и Херцеговини и проведе најмање једну ноћ у угоститељскоме или другом објекту за смјештај туриста.

Симболи

- нема појаве

0,0 податак је мањи од 0,05 употребљене јединице мјере

Публикује Агенција за статистику Босне и Херцеговине, 71000 Сарајево, Зелених беретки 26

Телефон: +387 (33) 911 911 | Телефакс: +387 (33) 220 622

Електронска пошта: бхас@бхас.гов.ба | Интернетска страница: www.бхас.гов.ба

Одговорна лица:

Весна Ђужић, директор

Саопштење приредили: Азра Бандер Демировић и Мирза Агић



Размислите о очувању животне средине прије штампања документа.