



Obavezni ste da prilikom dozvoljenih radnji, u svom proizvodu ili aplikaciji navedete izvor podataka.

GODINA XX

SARAJEVO, 09.07.2026.

BROJ 4

## POSLOVNE STATISTIKE

### Turizam, kumulativ

Period januar – maj 2026.

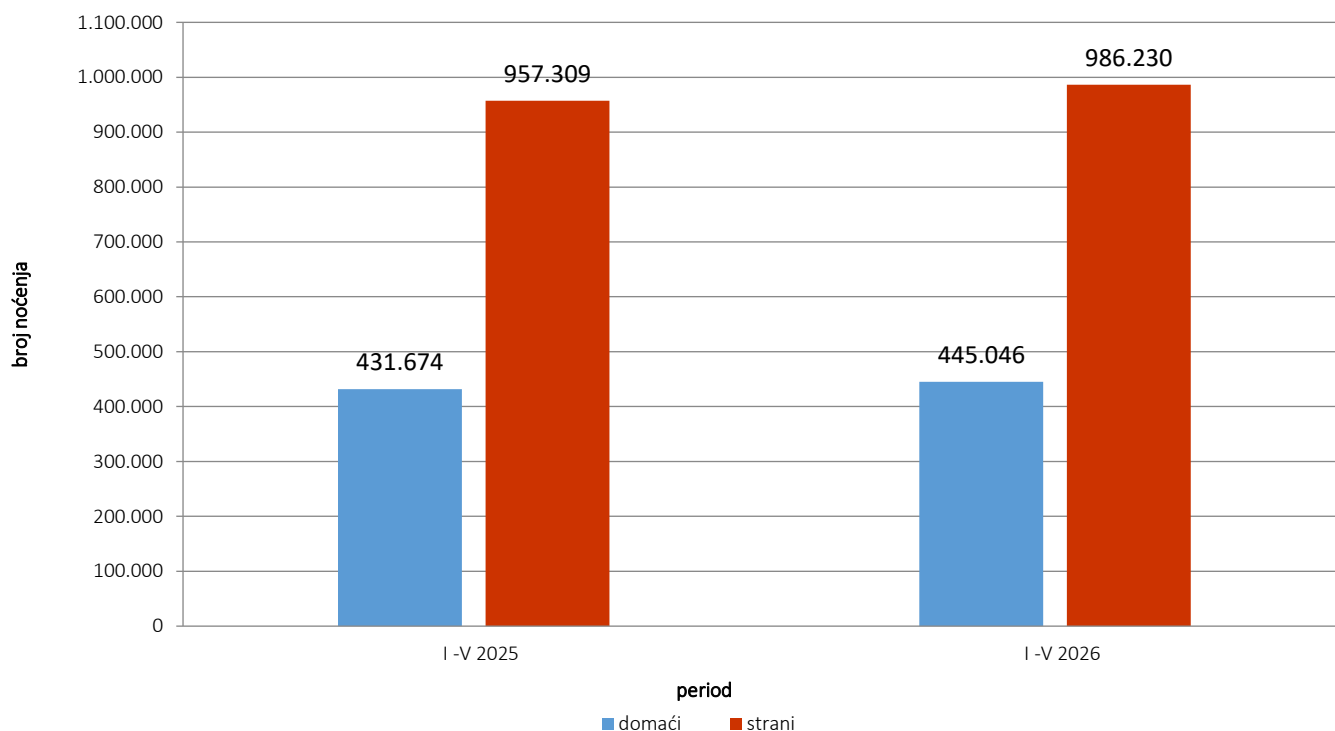
U periodu januar – maj 2026. turisti su ostvarili 669.202 dolaska, što je za 1,1% više u odnosu na isti period 2025. godine. Domaći turisti ostvarili su 2,8% više dolazaka u odnosu na isti period 2025. godine, dok su strani turisti ostvarili 0,3% više dolazaka u odnosu na isti period prethodne godine.

U periodu januar – maj 2026. turisti su ostvarili 1.431.276 noćenja, što je za 3,0% više u odnosu na isti period 2025. godine. Domaći turisti ostvarili su 3,1% više noćenja u odnosu na isti period 2025. godine, dok je broj noćenja stranih turista viši za 3,0% u odnosu na isti period prethodne godine. U ukupno ostvarenom broju noćenja učešće domaćih turista iznosi 31,1%, dok učešće stranih turista iznosi 68,9%.

U strukturi noćenja stranih turista najviše noćenja ostvarili su turisti iz Hrvatske (21,6%), Srbije (15,4%), Turske (8,2%), Slovenije (7,4%), Njemačke (4,3%) i Crne Gore (3,4%), što ukupno čini 60,3% ostvarenih noćenja stranih turista. Turisti iz ostalih zemalja ostvarili su 39,7% noćenja.

Prema vrsti smještajnog objekta, najveći broj noćenja ostvaren je u okviru djelatnosti hoteli i sličan smještaj, s učešćem od 94,8%.

Grafikon 1: Noćenja turista u periodu januar – maj 2025. i 2026.

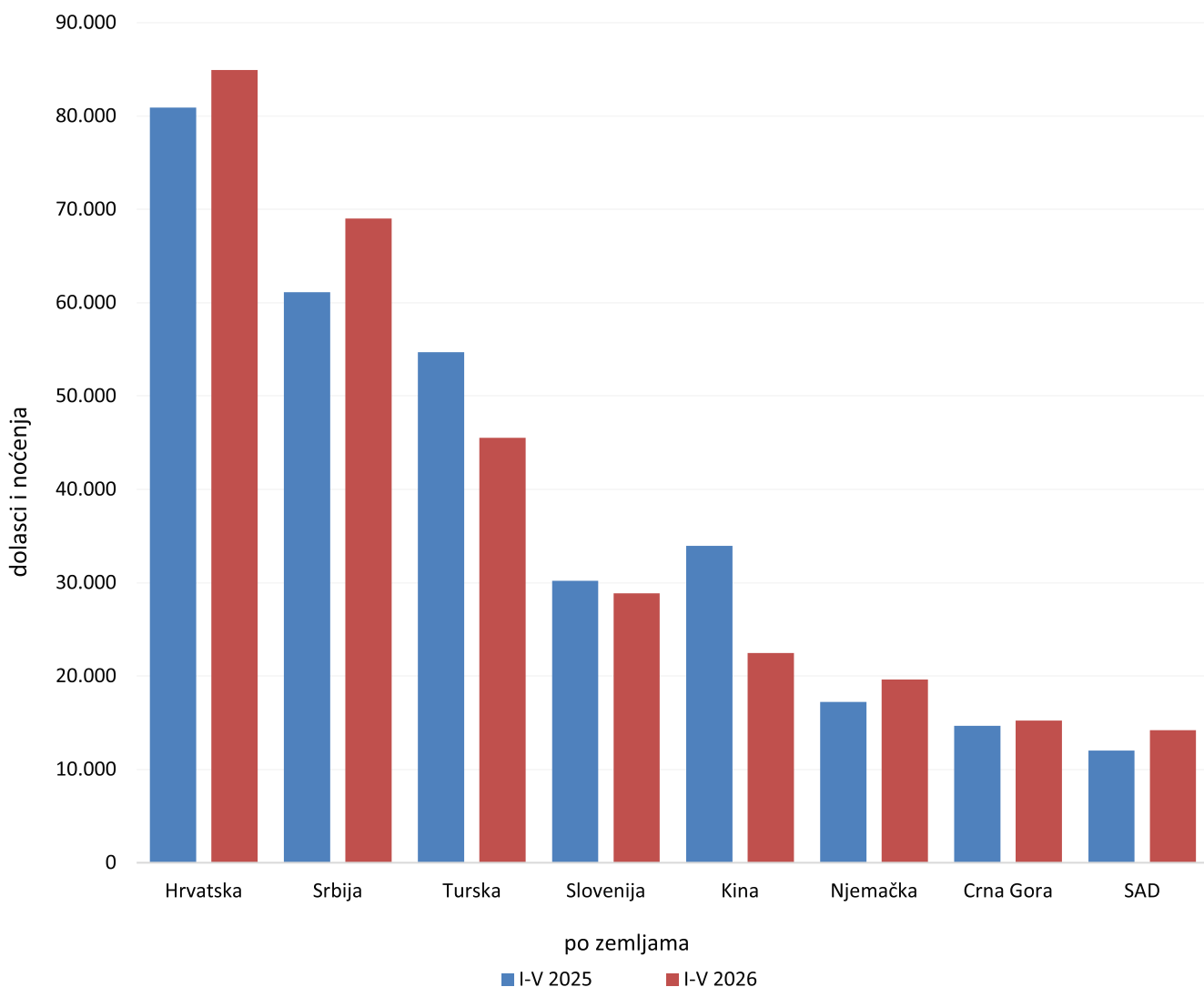


**Tabela 1: Dolasci i noćenja turista**

	DOLASCI			NOĆENJA			I – V 2026	
	I – V 2025*	I – V 2026	Indeksi $\frac{I - V 2026}{I - V 2025}$	I – V 2025*	I – V 2026	Indeksi $\frac{I - V 2026}{I - V 2025}$	Struktura noćenja %	Prosječan broj noćenja po dolasku
<b>UKUPNO</b>	<b>661.657</b>	<b>669.202</b>	<b>101,1</b>	<b>1.388.983</b>	<b>1.431.276</b>	<b>103,0</b>	<b>100,0</b>	<b>2,1</b>
<b>Domaći turisti</b>	211.193	217.207	102,8	431.674	445.046	103,1	31,1	2,0
<b>Strani turisti</b>	450.464	451.995	100,3	957.309	986.230	103,0	68,9	2,2

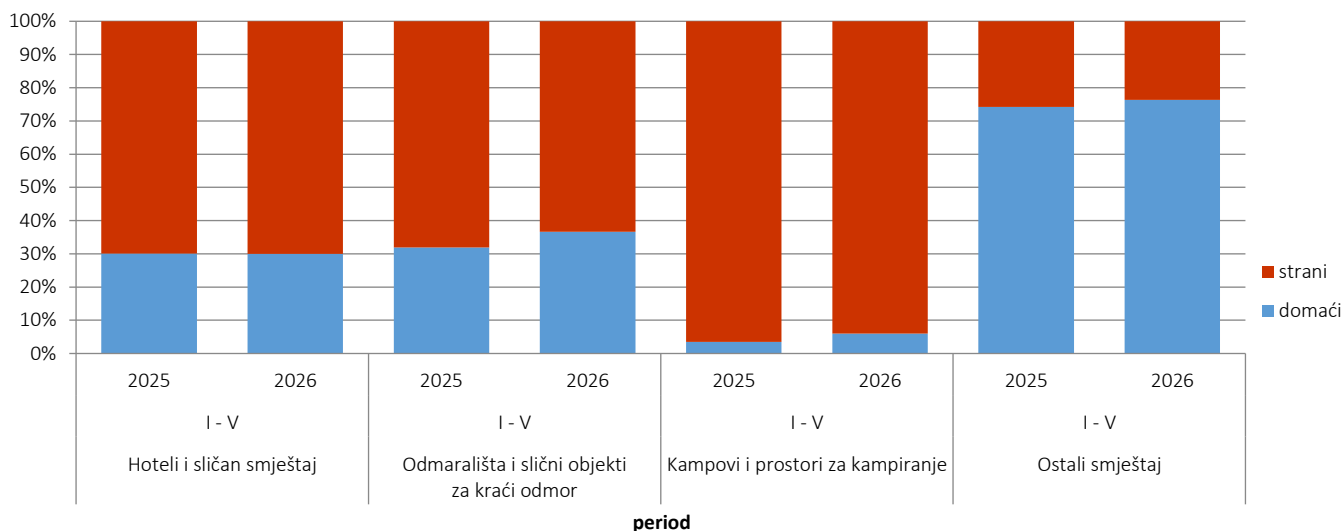
\*konačan podatak

**Grafikon 2: Noćenja stranih turista prema zemlji prebivališta, januar – maj 2025. i 2026.**



Po dužini boravka stranih turista u Bosni i Hercegovini, u posmatranom periodu najduže su se zadržavali turisti iz Južnoafričke Republike, s prosječnim boravkom od 4,4 noćenja po dolasku. Slijede turisti iz Egipta sa 3,6 noćenja i turisti s Islanda sa 3,4 noćenja. Zatim slijede turisti iz Danske sa 2,9 noćenja i Kuvajta sa 2,8 noćenja, dok turisti iz Luksemburga, Ujedinjenih Arapskih Emirata, Katara i Novog Zelanda ostvaruju prosječno po 2,7 noćenja po dolasku.

**Grafikon 3: Struktura noćenja turista prema KD BiH<sup>1)</sup> u periodu januar – maj 2025. i 2026.**



**Tabela 2: Dolasci i noćenja turista prema KD BiH<sup>1)</sup>**

	DOLASCI			NOĆENJA			I – V 2026
	I – V 2025*	I – V 2026	Indeksi $\frac{I-V\ 2026}{I-V\ 2025}$	I – V 2025*	I – V 2026	Indeksi $\frac{I-V\ 2026}{I-V\ 2025}$	Struktura noćenja %
<b>UKUPNO</b>	<b>661.657</b>	<b>669.202</b>	<b>101,1</b>	<b>1.388.983</b>	<b>1.431.276</b>	<b>103,0</b>	<b>100,0</b>
Hoteli i sličan smještaj	639.917	650.530	101,7	1.310.408	1.357.482	103,6	94,8
Odmarališta i slični objekti za kraći odmor	14.006	12.069	86,2	38.264	36.007	94,1	2,5
Kampovi i prostori za kampovanje	3.822	3.348	87,6	6.416	5.728	89,3	0,4
Ostali smještaj	3.912	3.255	83,2	33.895	32.059	94,6	2,2
<b>Domaći turisti</b>	<b>211.193</b>	<b>217.207</b>	<b>102,8</b>	<b>431.674</b>	<b>445.046</b>	<b>103,1</b>	<b>31,1</b>
Hoteli i sličan smještaj	202.709	209.886	103,5	394.055	407.021	103,3	28,4
Odmarališta i slični objekti za kraći odmor	5.539	4.659	84,1	12.231	13.191	107,8	0,9
Kampovi i prostori za kampovanje	162	201	124,1	224	344	153,6	0,0
Ostali smještaj	2.783	2.461	88,4	25.164	24.490	97,3	1,7
<b>Strani turisti</b>	<b>450.464</b>	<b>451.995</b>	<b>100,3</b>	<b>957.309</b>	<b>986.230</b>	<b>103,0</b>	<b>68,9</b>
Hoteli i sličan smještaj	437.208	440.644	100,8	916.353	950.461	103,7	66,4
Odmarališta i slični objekti za kraći odmor	8.467	7.410	87,5	26.033	22.816	87,6	1,6
Kampovi i prostori za kampovanje	3.660	3.147	86,0	6.192	5.384	87,0	0,4
Ostali smještaj	1.129	794	70,3	8.731	7.569	86,7	0,5

<sup>1)</sup> Klasifikacija djelatnosti Bosne i Hercegovine – KD BiH 2010

\*konačan podatak

**Tabela 3: Dolasci i noćenja stranih turista prema zemlji prebivališta**

	DOLASCI			NOĆENJA			I – V 2026	
	I – V 2025*	I – V 2026	Indeksi $\frac{I - V 2026}{I - V 2025}$	I – V 2025*	I – V 2026	Indeksi $\frac{I - V 2026}{I - V 2025}$	Struktura noćenja %	Prosječan broj noćenja po dolasku
<b>UKUPNO</b>	<b>450.464</b>	<b>451.995</b>	<b>100,3</b>	<b>957.309</b>	<b>986.230</b>	<b>103,0</b>	<b>100,0</b>	<b>2,2</b>
Albanija	1.376	1.262	91,7	2.848	2.408	84,6	0,2	1,9
Austrija	13.398	12.938	96,6	25.139	24.976	99,4	2,5	1,9
Belgija	1.826	2.706	148,2	4.668	6.378	136,6	0,6	2,4
Bugarska	3.982	5.751	144,4	8.452	13.175	155,9	1,3	2,3
Crna Gora	14.673	15.221	103,7	31.587	33.453	105,9	3,4	2,2
Češka	2.253	2.702	119,9	4.723	5.325	112,7	0,5	2,0
Danska	1.602	2.032	126,8	4.383	5.924	135,2	0,6	2,9
Estonija	183	230	125,7	545	560	102,8	0,1	2,4
Finska	605	756	125,0	1.535	1.580	102,9	0,2	2,1
Francuska	6.111	6.987	114,3	17.654	18.492	104,7	1,9	2,6
Grčka	1.536	2.440	158,9	2.943	4.607	156,5	0,5	1,9
Nizozemska	5.605	9.057	161,6	13.756	19.259	140,0	2,0	2,1
Hrvatska	80.904	84.915	105,0	200.087	213.208	106,6	21,6	2,5
Irska	1.234	1.727	140,0	4.864	4.288	88,2	0,4	2,5
Island	137	191	139,4	535	651	121,7	0,1	3,4
Italija	13.653	14.038	102,8	32.347	30.057	92,9	3,0	2,1
Kipar	211	199	94,3	581	514	88,5	0,1	2,6
Latvija	613	224	36,5	939	458	48,8	0,0	2,0
Litvanija	386	355	92,0	722	790	109,4	0,1	2,2
Luksemburg	338	439	129,9	879	1.180	134,2	0,1	2,7
Mađarska	5.054	6.702	132,6	9.348	12.674	135,6	1,3	1,9
Malta	208	198	95,2	392	511	130,4	0,1	2,6
Norveška	1.690	1.499	88,7	4.185	2.978	71,2	0,3	2,0
Njemačka	17.227	19.625	113,9	36.953	42.321	114,5	4,3	2,2
Poljska	7.172	7.663	106,8	16.870	17.895	106,1	1,8	2,3
Portugal	695	748	107,6	1.327	1.519	114,5	0,2	2,0
Rumunija	2.433	2.223	91,4	5.913	4.775	80,8	0,5	2,1
Rusija	4.381	5.467	124,8	8.417	10.885	129,3	1,1	2,0
Sjeverna Makedonija	5.238	6.068	115,8	9.957	12.033	120,8	1,2	2,0
Slovačka	1.961	1.996	101,8	4.445	4.363	98,2	0,4	2,2
Slovenija	30.197	28.873	95,6	71.934	73.096	101,6	7,4	2,5

(nastavak na sljedećoj stranici)

(nastavak)

	DOLASCI			NOĆENJA			I - V 2026	
	I - V 2025*	I - V 2026	Indeksi $\frac{I - V 2026}{I - V 2025}$	I - V 2025*	I - V 2026	Indeksi $\frac{I - V 2026}{I - V 2025}$	Struktura noćenja %	Prosječan broj noćenja po dolasku
Srbija	61.107	69.011	112,9	130.259	152.371	117,0	15,4	2,2
Španija	4.330	4.675	108,0	9.030	10.228	113,3	1,0	2,2
Švajcarska (uključujući i Lihtenštajn)	4.355	5.550	127,4	9.756	11.884	121,8	1,2	2,1
Švedska	4.329	4.668	107,8	10.459	11.596	110,9	1,2	2,5
Turska	54.697	45.531	83,2	88.648	80.569	90,9	8,2	1,8
Ujedinjeno Kraljevstvo	8.070	8.673	107,5	20.510	20.239	98,7	2,1	2,3
Ukrajina	1.006	935	92,9	2.573	2.350	91,3	0,2	2,5
Ostale evropske zemlje	1.641	1.406	85,7	3.799	3.309	87,1	0,3	2,4
Egipat	220	428	194,5	904	1.523	168,5	0,2	3,6
Južnoafrička Republika	141	193	136,9	337	848	251,6	0,1	4,4
Ostale afričke zemlje	553	674	121,9	1.588	2.023	127,4	0,2	3,0
Kanada	2.191	2.431	111,0	4.630	4.920	106,3	0,5	2,0
SAD	12.005	14.189	118,2	28.640	32.972	115,1	3,3	2,3
Ostale sjevernoameričke zemlje	905	922	101,9	2.194	2.071	94,4	0,2	2,2
Brazil	1.310	1.546	118,0	2.613	2.968	113,6	0,3	1,9
Ostale zemlje Južne i Srednje Amerike	2.841	2.573	90,6	6.181	5.381	87,1	0,5	2,1
Bahrein	125	190	152,0	331	297	89,7	0,0	1,6
Indija	1.561	861	55,2	2.502	1.573	62,9	0,2	1,8
Iran	60	77	128,3	165	191	115,8	0,0	2,5
Izrael	2.810	1.090	38,8	6.291	2.684	42,7	0,3	2,5
Japan	1.092	1.587	145,3	1.701	2.265	133,2	0,2	1,4
Južna Koreja	1.860	1.823	98,0	2.495	2.748	110,1	0,3	1,5
Katar	322	150	46,6	1.150	402	35,0	0,0	2,7
Kina	33.939	22.469	66,2	40.054	29.095	72,6	3,0	1,3
Kuvajt	2.276	452	19,9	7.598	1.265	16,6	0,1	2,8
Malezija	3.079	3.301	107,2	4.299	4.736	110,2	0,5	1,4
Oman	291	342	117,5	723	548	75,8	0,1	1,6
Saudijska Arabija	2.630	1.537	58,4	6.366	3.841	60,3	0,4	2,5
Ujedinjeni Arapski Emirati	4.040	1.235	30,6	12.738	3.317	26,0	0,3	2,7
Ostale azijske zemlje	6.801	5.500	80,9	13.458	12.402	92,2	1,3	2,3
Australija	2.407	2.283	94,8	5.173	4.377	84,6	0,4	1,9
Novi Zeland	273	193	70,7	784	512	65,3	0,1	2,7
Ostale zemlje Okeanije	315	268	85,1	432	392	90,7	0,0	1,5

\*konačan podatak

1) Indeks veći od 999

## METODOLOŠKA OBJAŠNENJA

### Cilj statističkog istraživanja

Svrha statističkog istraživanja je praćenje turističke aktivnosti u komercijalnim smještajnim objektima i osiguravanje međunarodno uporedivih podataka statistike turizma u Bosni i Hercegovini, u skladu s važećom regulativom EU za statistiku turizma.

### Jedinice posmatranja

Jedinice posmatranja su svi poslovni subjekti, odnosno pravne osobe koje su prema glavnoj djelatnosti registrovane za obavljanje djelatnosti pružanja smještaja (oblast 55 – KD BiH 2010), fizičke osobe i domaćinstva koja iznajmljuju smještajne objekte turistima. Za potrebe istraživanja korištena je Klasifikacija djelatnosti Bosne i Hercegovine – KD BiH 2010. Klasifikacija je u potpunosti usklađena s Evropskom klasifikacijom ekonomskih djelatnosti NACE Rev. 2.

### Obuhvat

Izvještajne jedinice su svi poslovni subjekti (preduzeća, obrtnici, zadruge, ustanove, udruženja i dr.) i njihove jedinice u sastavu koji su prema KD BiH 2010 registrovani u granama: 55.1 (hoteli i sličan smještaj), 55.2 (odmarališta i slični objekti za kraći odmor), 55.3 (kampovi i prostori za kampovanje) i 55.9 (ostali smještaj). Istraživanjem su obuhvaćene i zdravstvene ustanove u kojima osobe same snose naknadu za medicinsku rehabilitaciju, odnosno za svoj boravak, kao i poslovni subjekti koji posreduju u smještaju gostiju u seljačkim domaćinstvima, kućama, kampovima, apartmanima i sobama koje neposredno iznajmljuju građani/domaćinstva. Istraživanjem je obuhvaćeno cjelokupno područje Bosne i Hercegovine.

### Izvor i metoda prikupljanja

Podaci o turističkom prometu (broj dolazaka i noćenja turista) i smještajnim kapacitetima prikupljaju se redovnim mjesečnim izvještajem (obrazac TU-11). Izvještaji se sastavljaju na osnovu evidencija u knjigama gostiju, evidencija o pružanju smještajnih usluga turistima ili evidencija poslovnih subjekata koji posreduju u pružanju tih usluga.

### Definicije

**Turizam** je aktivnost osoba koje putuju i borave u mjestima izvan svoje uobičajene sredine, ne duže od jedne godine, u bilo koju svrhu, uključujući poslovne, rekreativne ili druge lične svrhe, osim zapošljavanja kod poslovnog subjekta sa sjedištem u mjestu posjete.

**Turist** je svaka osoba koja u mjestu izvan svog prebivališta provede najmanje jednu noć u ugostiteljskom ili drugom objektu za smještaj turista, radi odmora ili rekreacije, zdravlja, studija, sporta, religije, porodice, posla, javnih misija ili skupova.

**Prebivalište** je mjesto u kojem se osoba nastanila s namjerom da u njemu stalno živi.

**Domaći turist** je svaka osoba s prebivalištem u Bosni i Hercegovini koja u nekom mjestu u Bosni i Hercegovini, izvan mjesta svog prebivališta, provede najmanje jednu noć u ugostiteljskom ili drugom objektu za smještaj turista.

**Strani turist** je svaka osoba koja u Bosni i Hercegovini nema stalno prebivalište, a provede najmanje jednu noć u ugostiteljskom ili drugom objektu za smještaj turista.

### Znakovi

– nema pojave

0,0 – podatak je manji od 0,05 upotrijebljene jedinice mjere

Publikuje Agencija za statistiku Bosne i Hercegovine, 71000 Sarajevo, Zelenih beretki 26

Telefon: +387 (33) 911 911 | Telefaks: +387 (33) 220 622

Elektronska pošta: [bhas@bhas.gov.ba](mailto:bhas@bhas.gov.ba) | Internetska stranica: [www.bhas.gov.ba](http://www.bhas.gov.ba)

Odgovorne osobe:

Vesna Čužić, direktorica

Saopćenje priredili: Azra Bander Demirović i Mirza Agić



Razmislite o očuvanju okoliša prije štampanja dokumenta.