



САОПШТЕЊЕ



Обавезни сте да приликом дозвољених радњи, у свом производу или апликацији наведете извор података.

ГОДИНА XX

САРАЈЕВО, 9. 7. 2026.

БРОЈ 4

ПОСЛОВНЕ СТАТИСТИКЕ

Туризам, кумулатив

Период јануар – мај 2026

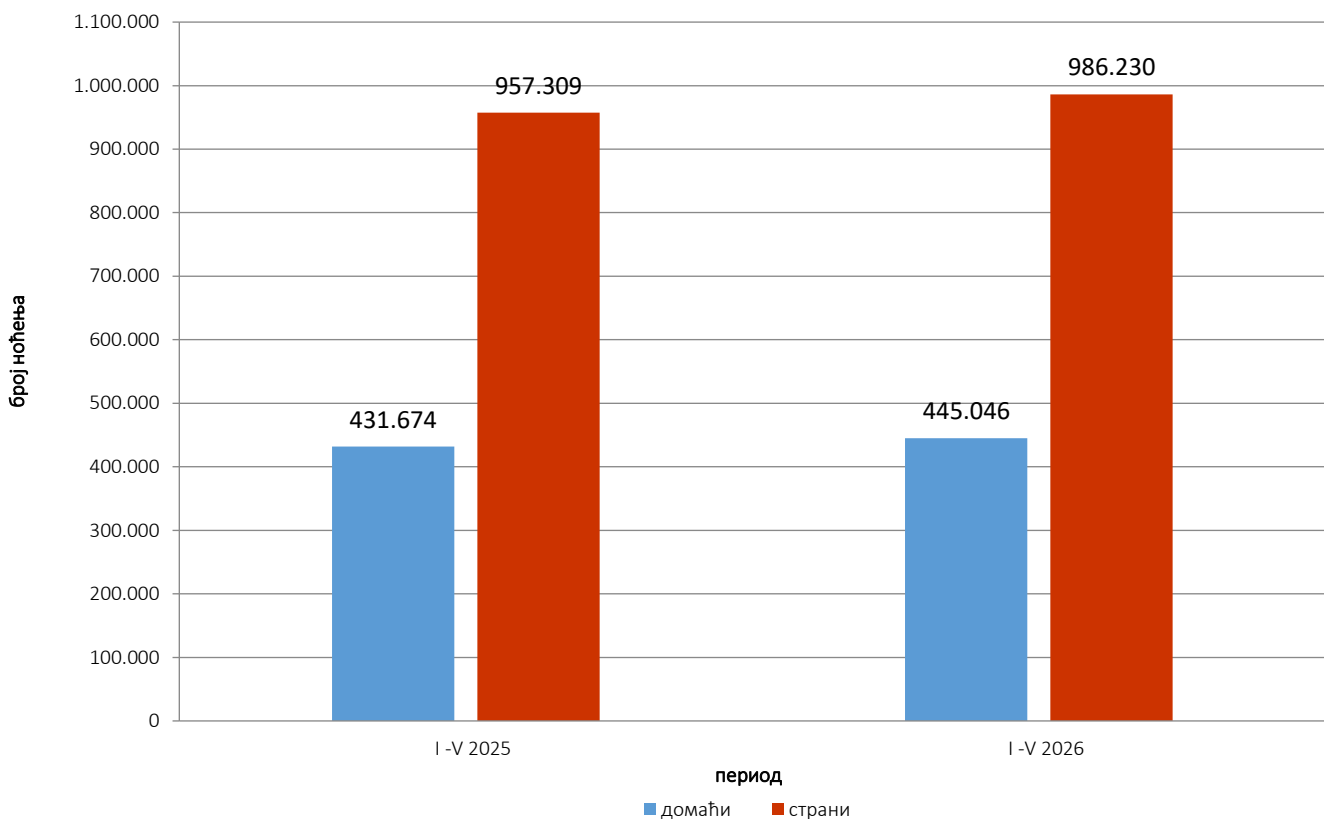
У периоду јануар – мај 2026. туристи су остварили 669.202 доласка, што је за 1,1% више у односу на исти период 2025. године. Домаћи туристи остварили су 2,8% више долазака у односу на исти период 2025. године, док је број страних туриста остварили 0,3% више долазака у односу на исти период претходне године.

У периоду јануар – мај 2026. туристи су остварили 1.431.276 ноћења, што је за 3,0% више у односу на исти период 2025. године. Домаћи туристи остварили су 3,1% више ноћења у односу на исти период 2025. године, док је број ноћења страних туриста виши за 3,0% у односу на исти период претходне године. У укупно оствареном броју ноћења учешће домаћих туриста износи 31,1%, док учешће страних туриста износи 68,9%.

У структури ноћења страних туриста највише ноћења остварили су туристи из Хрватске (21,6%), Србије (15,4%), Турске (8,2%), Словеније (7,4%), Њемачке (4,3%) и Црне Горе (3,4%), што укупно чини 60,3% остварених ноћења страних туриста. Туристи из осталих земаља остварили су 39,7% ноћења.

Према врсти смјештајног објекта, највећи број ноћења остварен је у оквиру дјелатности хотели и сличан смјештај, с учешћем од 94,8%.

Графикон 1: Ноћења страних туриста према земљи пребивалишта, јануар – мај 2025. и 2026.

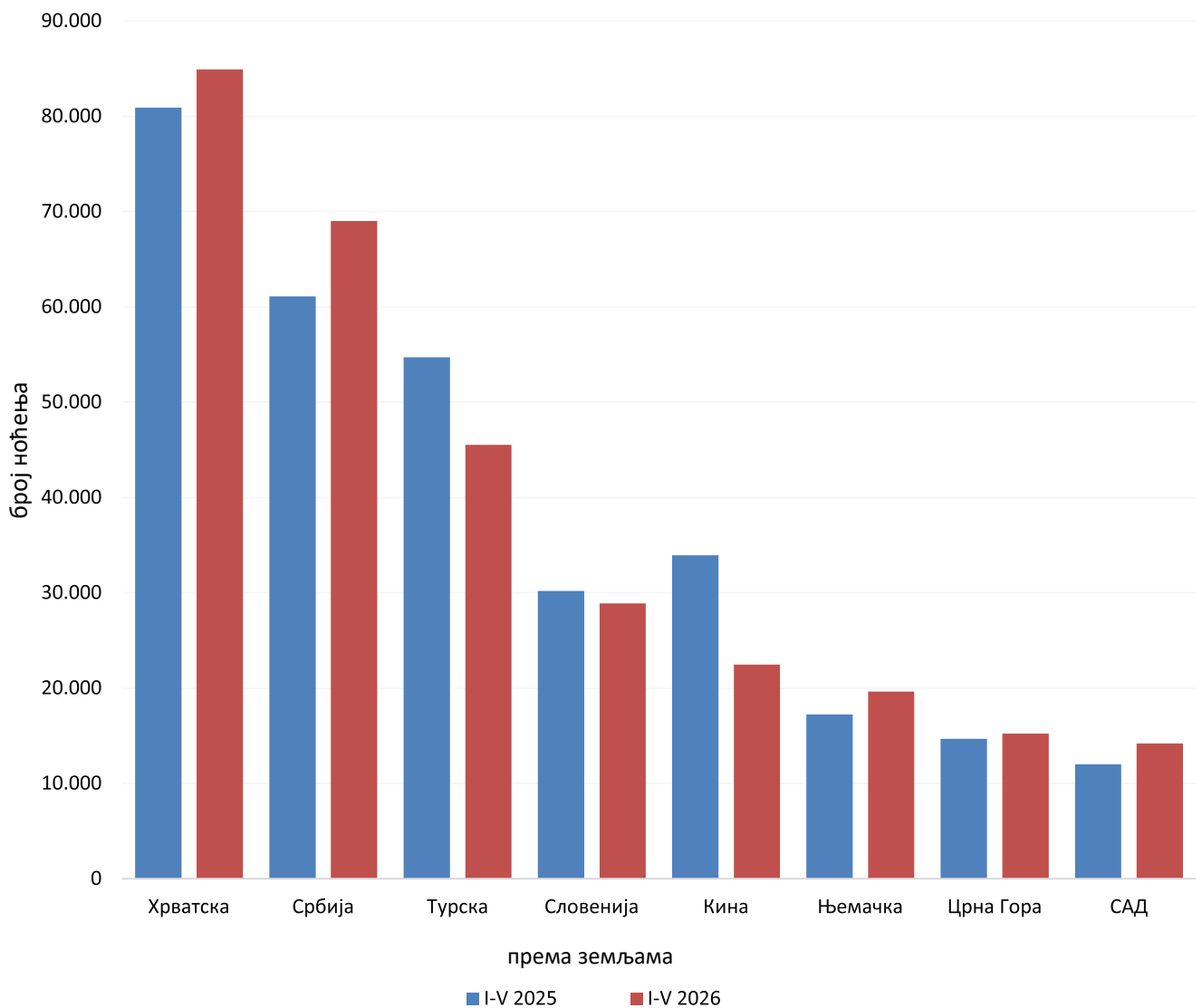


Табела 1: Доласци и ноћења туриста

	ДОЛАСЦИ			НОЋЕЊА			I-V 2026	
	I-V 2025*	I-V 2026	Индекси $\frac{I-V 2026}{I-V 2025}$	I-V 2025*	I-V 2026	Индекси $\frac{I-V 2026}{I-V 2025}$	Структура ноћења %	Просјечан број ноћења по доласку
УКУПНО	661.657	669.202	101,1	1.388.983	1.431.276	103,0	100,0	2,1
Домаћи туристи	211.193	217.207	102,8	431.674	445.046	103,1	31,1	2,0
Страни туристи	450.464	451.995	100,3	957.309	986.230	103,0	68,9	2,2

* коначни подаци

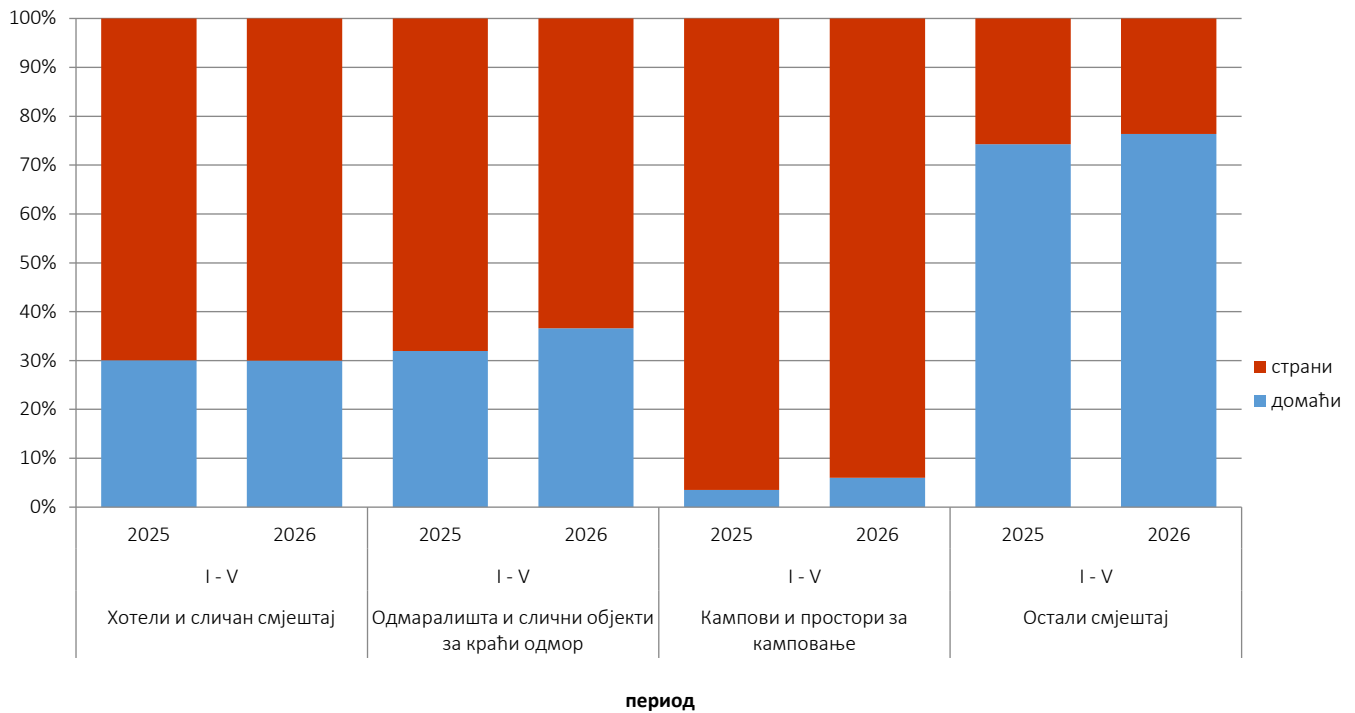
Графикон 2: Ноћења страних туриста према земљи пребивалишта јануар – мај 2025. и 2026.



По дужини боравка страних туриста у Босни и Херцеговини, у посматраном периоду најдуже су се задржавали туристи из Јужноафричке Републике, с просјечним боравком од 4,4 ноћења по доласку. Слиједе туристи из Египта са 3,6 ноћења и туристи с Исланда са 3,4 ноћења.

Затим слиједе туристи из Данске са 2,9 ноћења и Кувајта са 2,8 ноћења, док туристи из Луксембурга, Уједињених Арапских Емирата, Катара и Новог Зеланда остварују просјечно по 2,7 ноћења по доласку.

Графикон 3: Структура ноћења туриста према КД БиХ¹⁾ у периоду јануар – мај 2025. и 2026.



Табела 2: Доласци и ноћења туриста према КД БиХ¹⁾

	ДОЛАСЦИ			НОЋЕЊА			I - V 2026
	I-V 2025*	I - V 2026	Индекси I - V 2026 I - V 2025	I - V 2025*	I - V 2026	Индекси I - V 2026 I - V 2025	Структура ноћења у %
УКУПНО	661.657	669.202	101,1	1.388.983	1.431.276	103,0	100,0
Хотели и сличан смјештај	639.917	650.530	101,7	1.310.408	1.357.482	103,6	94,8
Одмаралишта и слични објекти за краћи одмор	14.006	12.069	86,2	38.264	36.007	94,1	2,5
Кампови и простори за камповање	3.822	3.348	87,6	6.416	5.728	89,3	0,4
Остали смјештај	3.912	3.255	83,2	33.895	32.059	94,6	2,2
Домаћи туристи	211.193	217.207	102,8	431.674	445.046	103,1	31,1
Хотели и сличан смјештај	202.709	209.886	103,5	394.055	407.021	103,3	28,4
Одмаралишта и слични објекти за краћи одмор	5.539	4.659	84,1	12.231	13.191	107,8	0,9
Кампови и простори за камповање	162	201	124,1	224	344	153,6	0,0
Остали смјештај	2.783	2.461	88,4	25.164	24.490	97,3	1,7
Страни туристи	450.464	451.995	100,3	957.309	986.230	103,0	68,9
Хотели и сличан смјештај	437.208	440.644	100,8	916.353	950.461	103,7	66,4
Одмаралишта и слични објекти за краћи одмор	8.467	7.410	87,5	26.033	22.816	87,6	1,6
Кампови и простори за камповање	3.660	3.147	86,0	6.192	5.384	87,0	0,4
Остали смјештај	1.129	794	70,3	8.731	7.569	86,7	0,5

¹⁾ Класификација дјелатности Босне и Херцеговине БиХ 2010

* коначни подаци

Табела 3: Доласци и ноћења страних туриста према земљи пребивалишта

	ДОЛАСЦИ			НОЋЕЊА			I - V 2026	
	I - V 2025*	I - V 2026	Индекси $\frac{I - V 2026}{I - V 2025}$	I - V 2025*	I - V 2026	Индекси $\frac{I - V 2026}{I - V 2025}$	Структура ноћења %	Просјечан број ноћења по доласку
УКУПНО	450.464	451.995	100,3	957.309	986.230	103,0	100,0	2,2
Албанија	1.376	1.262	91,7	2.848	2.408	84,6	0,2	1,9
Аустрија	13.398	12.938	96,6	25.139	24.976	99,4	2,5	1,9
Белгија	1.826	2.706	148,2	4.668	6.378	136,6	0,6	2,4
Бугарска	3.982	5.751	144,4	8.452	13.175	155,9	1,3	2,3
Црна Гора	14.673	15.221	103,7	31.587	33.453	105,9	3,4	2,2
Чешка	2.253	2.702	119,9	4.723	5.325	112,7	0,5	2,0
Данска	1.602	2.032	126,8	4.383	5.924	135,2	0,6	2,9
Естонија	183	230	125,7	545	560	102,8	0,1	2,4
Финска	605	756	125,0	1.535	1.580	102,9	0,2	2,1
Француска	6.111	6.987	114,3	17.654	18.492	104,7	1,9	2,6
Грчка	1.536	2.440	158,9	2.943	4.607	156,5	0,5	1,9
Холандија	5.605	9.057	161,6	13.756	19.259	140,0	2,0	2,1
Хрватска	80.904	84.915	105,0	200.087	213.208	106,6	21,6	2,5
Ирска	1.234	1.727	140,0	4.864	4.288	88,2	0,4	2,5
Исланд	137	191	139,4	535	651	121,7	0,1	3,4
Италија	13.653	14.038	102,8	32.347	30.057	92,9	3,0	2,1
Кипар	211	199	94,3	581	514	88,5	0,1	2,6
Латвија	613	224	36,5	939	458	48,8	0,0	2,0
Литванија	386	355	92,0	722	790	109,4	0,1	2,2
Луксембург	338	439	129,9	879	1.180	134,2	0,1	2,7
Мађарска	5.054	6.702	132,6	9.348	12.674	135,6	1,3	1,9
Малта	208	198	95,2	392	511	130,4	0,1	2,6
Норвешка	1.690	1.499	88,7	4.185	2.978	71,2	0,3	2,0
Њемачка	17.227	19.625	113,9	36.953	42.321	114,5	4,3	2,2
Пољска	7.172	7.663	106,8	16.870	17.895	106,1	1,8	2,3
Португал	695	748	107,6	1.327	1.519	114,5	0,2	2,0
Румунија	2.433	2.223	91,4	5.913	4.775	80,8	0,5	2,1
Русија	4.381	5.467	124,8	8.417	10.885	129,3	1,1	2,0
Сјеверна Македонија	5.238	6.068	115,8	9.957	12.033	120,8	1,2	2,0
Словачка	1.961	1.996	101,8	4.445	4.363	98,2	0,4	2,2
Словенија	30.197	28.873	95,6	71.934	73.096	101,6	7,4	2,5

(наставка на следећој страни)

(наставак)

	ДОЛАСЦИ			НОЋЕЊА			I - V 2026	
	I - V 2025*	I - V 2026	Индекси I - V 2026 I - V 2025	I - V 2025*	I - V 2026	Индекси I - V 2026 I - V 2025	Структура ноћења %	Просјечан број ноћења по доласку
Србија	61.107	69.011	112,9	130.259	152.371	117,0	15,4	2,2
Шпанија	4.330	4.675	108,0	9.030	10.228	113,3	1,0	2,2
Швајцарска са Лихтенштајном	4.355	5.550	127,4	9.756	11.884	121,8	1,2	2,1
Шведска	4.329	4.668	107,8	10.459	11.596	110,9	1,2	2,5
Турска	54.697	45.531	83,2	88.648	80.569	90,9	8,2	1,8
Уједињено Краљевство	8.070	8.673	107,5	20.510	20.239	98,7	2,1	2,3
Украјина	1.006	935	92,9	2.573	2.350	91,3	0,2	2,5
Остале европске земље	1.641	1.406	85,7	3.799	3.309	87,1	0,3	2,4
Египат	220	428	194,5	904	1.523	168,5	0,2	3,6
Јужноафричка Република	141	193	136,9	337	848	251,6	0,1	4,4
Остале афричке земље	553	674	121,9	1.588	2.023	127,4	0,2	3,0
Канада	2.191	2.431	111,0	4.630	4.920	106,3	0,5	2,0
САД	12.005	14.189	118,2	28.640	32.972	115,1	3,3	2,3
Остале сјеверно- америчке земље	905	922	101,9	2.194	2.071	94,4	0,2	2,2
Бразил	1.310	1.546	118,0	2.613	2.968	113,6	0,3	1,9
Остале земље Јужне и Средње Америке	2.841	2.573	90,6	6.181	5.381	87,1	0,5	2,1
Бахреин	125	190	152,0	331	297	89,7	0,0	1,6
Индија	1.561	861	55,2	2.502	1.573	62,9	0,2	1,8
Иран	60	77	128,3	165	191	115,8	0,0	2,5
Израел	2.810	1.090	38,8	6.291	2.684	42,7	0,3	2,5
Јапан	1.092	1.587	145,3	1.701	2.265	133,2	0,2	1,4
Јужна Кореја	1.860	1.823	98,0	2.495	2.748	110,1	0,3	1,5
Катар	322	150	46,6	1.150	402	35,0	0,0	2,7
Кина	33.939	22.469	66,2	40.054	29.095	72,6	3,0	1,3
Кувајт	2.276	452	19,9	7.598	1.265	16,6	0,1	2,8
Малезија	3.079	3.301	107,2	4.299	4.736	110,2	0,5	1,4
Оман	291	342	117,5	723	548	75,8	0,1	1,6
Саудијска Арабија	2.630	1.537	58,4	6.366	3.841	60,3	0,4	2,5
Уједињени Арапски Емирати	4.040	1.235	30,6	12.738	3.317	26,0	0,3	2,7
Остале азијске земље	6.801	5.500	80,9	13.458	12.402	92,2	1,3	2,3
Аустралија	2.407	2.283	94,8	5.173	4.377	84,6	0,4	1,9
Нови Зеланд	273	193	70,7	784	512	65,3	0,1	2,7
Остале земље Океаније	315	268	85,1	432	392	90,7	0,0	1,5

* коначни подаци

¹⁾ индекс већи од 999

МЕТОДОЛОШКА ОБЈАШЊЕЊА

Циљ статистичког истраживања

Јесте праћење туристичке активности у комерцијалним смјештајним објектима и осигуравање међународно упоредивих података статистике туризма у БиХ у складу са важећом ЕУ регулативом за статистику туризма.

Јединице посматрања

Су сви пословни субјекти/правна лица које су према главној дјелатности регистроване да обављају дјелатност пружања смјештаја (област 55 - КД БиХ 2010), физичке особе и домаћинства која изнајмљују смјештајне објекте туристима. За потребе истраживања кориштена је Класификација дјелатности Босне и Херцеговине - КД БиХ 2010 која је у потпуности усклађена са Европском класификацијом економских дјелатности NACE Rev.2.

Обухват

Сви пословни субјекти (предузећа, обртници, задруге, установе, удружења итд.) и њихове јединице у саставу који су према КД БиХ 2010 регистровани у гранама: 55.1 (хотели и сличан смјештај), 55.2 (одмаралишта и слични објекти за краћи одмор), 55.3 (кампови и простори за камповање), 55.9 (остали смјештај); здравствене установе у којима особе саме сnose накнаду за медицинску рехабилитацију односно свој боравак; пословни субјекти који се баве посредовањем у смјештају у смјештају гостију у: сељачким домаћинствима, кућама, камповима, апартманима и собама, које непосредно изнајмљују грађани/домаћинства. Цјелокупно подручје Босне и Херцеговине је обухваћено истраживањем.

Извор и метода прикупљања

Подаци о туристичком промету (број долазака и ноћења туриста) и смјештајним капацитетима прикупљају се редовним мјесечним извјештајем (образац ТУ-11). Извјештаји се састављају на основу евиденција у књигама гостију, пружања смјештајних услуга туристима или само посредују у пружању тих услуга.

Дефиниције

Туризам је активност лица која путују и бораве у мјестима ван своје уобичајене средине, не дуже од једне године, у било које сврхе укључујући пословне, разоноду или било коју личну сврху, осим у сврху запошљавања код пословног субјекта са сједиштем у мјесту посјета.

Турист је свако лице које у мјесту ван свог пребивалишта, проведе најмање једну ноћ у угоститељском или другом објекту за смјештај туриста, ради одмора или рекреације, здравља, студија, спорта, религије, породице, послова, јавних мисија или скупова.

Пребивалиште је мјесто у којем се лице настанило с намјером да у њему стално живи.

Домаћи туриста је свако лице са пребивалиштем у Босни и Херцеговини која у неком мјесту у Босни и Херцеговини ван мјеста свог пребивалишта проведе најмање једну ноћ у угоститељском или другом објекту за смјештај туриста.

Страни туриста је свако лице са пребивалиштем изван Босне им Херцеговине која привремено борави у Босни и Херцеговини и проведе најмање једну ноћ у угоститељскоме или другом објекту за смјештај туриста.

Симболи

- нема појаве

0,0 податак је мањи од 0,05 употребљене јединице мјере

Публикује Агенција за статистику Босне и Херцеговине, 71000 Сарајево, Зелених беретки 26

Телефон: +387 (33) 911 911 | Телефакс: +387 (33) 220 622

Електронска пошта: бхас@бхас.гов.ба | Интернетска страница: www.бхас.гов.ба

Одговорна лица:

Весна Ђужић, директор

Саопштење приредили: Азра Бандер Демировић и Мирза Агић



Размислите о очувању животне средине прије штампања документа.